

DECORATIVE

ST LUCE

**НОВЫЕ
КОЛЛЕКЦИИ
2024**

Декоративное освещение в современном дизайне интерьера играет решающую роль в создании настроения и улучшении атмосферы пространства. Традиционно осветительные приборы ограничивались утилитарными функциями, но с развитием технологий и дизайнерской мысли они превратились в форму художественного выражения. Появление новых материалов, таких как акрил, стекло и металл, значительно расширило возможности дизайна светильников. Дизайнеры начали экспериментировать с формами, текстурами и цветами, создавая уникальные изделия, ставшие предметами искусства. При создании новых продуктов бренда ST LUCE особое внимание уделяется сочетанию традиционных и современных материалов. Коллекции включают в себя классические люстры из хрусталя и бра из кованого железа наряду с современными светильниками из акрила и светодиодными элементами.

Каталог ST LUCE представляет новые коллекции, которые станут источником вдохновения для дизайнеров интерьера. Разнообразные стили, материалы и технологии позволяют создавать поистине уникальные и эффектные осветительные решения, которые преобразят любое пространство.

Вдохновляйтесь на новые проекты со светом от ST LUCE!

СВЕТИЛЬНИКИ ПОДВЕСНЫЕ



Alma **20** Wabi Sabi **22** Fossil **25** Jackie **28** Root **32**



Earthy **38** Medea **44** Dutchess **48** Florentini **54** Spine **58**



Spirit **60** Tender **62** Aurora **64** Frittella **66** Saguaro **68**



Helmi **72** Alumno **74** Voile **76** Wasi **78** Foray **80**



Sweven **84** Ripple **86** Noon **88** Moonbag **90** Waterfall **92**



Ice **94** Talisman **96** Antike **98** Oriental **100** Slice **102**



Pandora **105** Bamboo **106** Fairy **108** Champagne **110** Nazare **112**



Gravetta **116**



Bound **120**



Euclidics **122**



Splendid **126**



Monro **132**



Dallamos **170**



Santori **172**



Delight **176**



Clam **178**



Pearl **182**



Nordic **134**



Parilla **136**



Cork **140**



Brick **142**



Zenith **144**



Dahlia **184**



Ciara **186**



Cocon **188**



Enigma **190**



Lightsome **192**



Satellite **147**



Harmony **148**



Oasis **150**



Orion **152**



Lilt **154**



Faenza **194**



Ritz **198**



Strozzi **200**



Tasse **202**



Lid **156**



Peek **158**



Shape **162**



Strap **164**



Gloria **168**

СВЕТИЛЬНИКИ ПОТОЛОЧНЫЕ



Wabi Sabi **22**



Root **32**



Foray **80**



Accord **90**



Antike **98**



Fairy **109**



Gravetta **117**



Nordic **134**



Delight **177**



Lightsome **192**



Ritz **198**

СВЕТИЛЬНИКИ НАСТЕННЫЕ



Fossil **25**



Root **33**



Alfa **35**



Earthy **39**



Noble **40**



Medea **44**



Dutchess **48**



Florentini **54**



Spine **58**



Spirit **61**



Tender **62**



Aurora **65**



Frittella **67**



Saguaro **69**



Eis **71**



Helmi **72**



Alumno **75**



Voile **76**



Wasi **78**



Sweven **84**



Montre **180**



Pearl **182**



Dahlia **184**



Muse **189**



Enigma **190**



Noon **88**



Moon **104**



Bamboo **107**



Fairy **109**



Nazare **113**



Lightsome **193**



Strozzi **201**



Tasse **202**



Euclidics **123**



Monro **133**



Cork **140**



Lilt **154**



Peek **158**



Gloria **169**



Dallamos **170**



Santori **172**



Delight **176**



Clam **178**

СВЕТИЛЬНИКИ НАСТОЛЬНЫЕ



Торшеры



Jackie **31** Fuego **47** Florentini **54** Aurora **65** Noon **89**



Ice **94** Monro **133** Nordic **134** Ease **146** Lilt **154**



Peek **159** Gloria **169**

Аксессуары

Потолочные крепления



SL001.103.01
хром

крепление на 1 лампу
↓ 20 | ∅ 1000
металл



SL001.103.03
хром

крепление на 3 лампы
↓ 20 | ∅ 350
металл



SL001.103.05
хром

крепление на 5 ламп
↓ 20 | ∅ 500
металл



SL001.113.03
хром

крепление на 3 лампы
↓ 20 | ∅ 500
металл



SL001.113.05
хром

крепление на 5 ламп
↔ 600 | ↓ 60
металл



SL001.203.01
золотистый

крепление на 1 лампу
↓ 20 | ∅ 100
металл



SL001.203.03
золотистый

крепление на 3 лампы
↓ 20 | ∅ 350
металл



SL001.203.05
золотистый

крепление на 5 ламп
↓ 20 | ∅ 500
металл



SL001.213.03
золотистый

крепление на 3 лампы
↔ 500 | ↓ 60
металл



SL001.213.05
золотистый

крепление на 5 ламп
↔ 600 | ↓ 60
металл

Аксессуары

Потолочные крепления



SL001.303.01
бронза



крепление на 1 лампу
↓ 20 | ∅ 100
металл



SL001.303.03
бронза



крепление на 3 лампы
↓ 20 | ∅ 350
металл



SL001.303.05
бронза



крепление на 5 ламп
↓ 20 | ∅ 500
металл



SL001.503.01
белый



крепление на 1 лампу
↓ 20 | ∅ 100
металл



SL001.503.03
белый



крепление на 3 лампы
↓ 20 | ∅ 350
металл



SL001.503.05
белый



крепление на 5 ламп
↓ 20 | ∅ 500
металл



SL001.313.03
бронза



крепление на 3 лампы
↔ 500 | ↑ 60
металл



SL001.313.05
бронза



крепление на 5 ламп
↔ 600 | ↑ 60
металл



SL001.513.05
белый



крепление на 5 ламп
↔ 600 | ↑ 60
металл



SL001.403.01
черный



крепление на 1 лампу
↓ 20 | ∅ 100
металл



SL001.403.03
черный



крепление на 3 лампы
↓ 20 | ∅ 350
металл



SL001.403.05
черный



крепление на 5 ламп
↓ 20 | ∅ 500
металл



SL001.413.03
черный



крепление на 3 лампы
↔ 500 | ↑ 60
металл



SL001.413.05
черный



крепление на 5 ламп
↔ 600 | ↑ 60
металл

Пиктограммы



Новинка



Натуральные, экологичные материалы



Лампы поставляются в комплекте



Изменяемая конфигурация светильника



Светильники декорированы хрусталем К9



Пульт в комплекте



В коллекции присутствуют светильники большого размера



Натуральный камень



Портативный светильник



Экологичный источник света — светодиоды.
Гарантия 3 года



Крепление 2 в 1



Светильник с регулировкой цветовой температуры



Плафоны имеют поворотный механизм



Светильник с регулируемой длиной



Диммирование



Степень защиты



Люстры, подвесы



Потолочные светильники



Настенные светильники



Напольные светильники



Настольные лампы

JAPANESE



NEW

ECO

ALMA

Основание светильников Alma, выполненное из деревянных прутьев, служит метафорой человеческой души. Скрытые внутри клетки, доброта и свет сияют через плафон из натуральной ткани, как будто они сдерживаются внешними ограничениями, возведенными человеком. Потолочные чаши и тросы в классическом черном исполнении служат нейтральным фоном, позволяя плафонам выступать в качестве центральных элементов и создавать различные световые формы.

Эта композиционная гибкость позволяет выразить различные состояния души, от замкнутости и ограничения до открытости и свободы.

Будучи универсальными и стильными, светильники легко вписываются в любой интерьер. Их можно использовать для создания акцентов в гостиных, спальнях или рабочих кабинетах. Они также идеально подходят для общественных пространств, таких как кафе, рестораны и офисы, где они создают интимную и гостеприимную атмосферу.

SL6241.523.01 древесный



цоколь E27
1 x 40 W
↑ 565 | ∅ 300
бамбук | ткань



SL6241.503.01 древесный



цоколь E27
1 x 40 W
↑ 300 | ∅ 350
бамбук | ткань



SL6241.513.01 древесный



цоколь E27
1 x 40 W
↑ 450 | ∅ 500
бамбук | ткань



SL6241.533.01 древесный



цоколь E27
1 x 40 W
↑ 200 | ∅ 300
бамбук | ткань



NEW



WABI SABI

Коллекция светильников Wabi Sabi отличается округлыми минималистичными формами и эстетическим внешним видом. Небрежность в исполнении, которую можно наблюдать, не является случайностью. Она подчеркивает ценность естественной, природной красоты и несовершенства, что соответствует философии ваби-саби и стилю джапанди. В фактуре светильников проявляется легкая небрежность, а визуальный объем и текстурное многообразие добавит уюта и создаст пространство со своей неповторимой историей. Лаконичные силуэты светильников не только сохраняют воздух, но и создают природную геометрию в пространстве. Серия представлена многообразием размеров и форм подвесных светильников, а также несколькими потолочными моделями для помещений с низким потолком.



japandi



SL1522.523.01

белый



цоколь E27
1 x 60 W
↑ 425 | ↔ 800 | ↗ 610
полиуретан



SL1522.503.01

белый



цоколь E27
1 x 60 W
↑ 230 | ↔ 400 | ↗ 320
полиуретан



SL1522.502.01

белый



цоколь E27
1 x 60 W
↑ 212 | ↔ 400 | ↗ 320
полиуретан



SL1522.513.01

белый



цоколь E27
1 x 60 W
↑ 350 | ↔ 600 | ↗ 480
полиуретан



SL1522.512.01

белый



цоколь E27
1 x 60 W
↑ 307 | ↔ 600 | ↗ 480
полиуретан



SL1522.543.01

белый



цоколь E27
1 x 60 W
↑ 400 | ∅ 300
полиуретан



SL1522.533.01

белый



цоколь E27
1 x 60 W
↑ 480 | ∅ 180
полиуретан





FOSSIL

Коллекция Fossil пополнилась новым стильным мини-подвесом, являющимся идеальным дополнением к существующим моделям серии. Натуральная эстетика и органичные материалы подчеркивают стиль джапанди, в котором выполнены светильники. Тема природы звучит не только в материале, из кото-

рого сделаны подвесы, а это натуральное дерево, но и в экологичном источнике света – светодиодах. Подвесы представлены в нескольких размерах и могут использоваться как по отдельности, так и в составе композиции.



SL6900.503.24
белый | древесный



LED 24 W
4000 K
465 lm
↑ min 400 / max 1500 | ∅ 600
металл | дерево



SL6900.503.32
белый | древесный



LED 32 W
4000 K
812 lm
↑ min 500 / max 1500 | ∅ 800
металл | дерево



SL6900.501.16
белый



LED 16 W
3000 K
1600 lm
↑ 400 | ↔ 400 | ↗ 170
металл | стекло



SL6900.503.16
белый




LED 16 W
4000 K
1600 lm
↑ min 500 / max 1500 | ↑ 400 | ↔ 400
металл | стекло



ТКАНЬ

Хлопок и лен являются поистине благородными материалами для создания тканей. Хлопок, с его безупречной белизной и бархатистой текстурой, вызывает ассоциации с чистотой и легкостью, а льняные нити, обладающие некой естественностью, несут в себе отпечаток самой природы. Сами по себе эти ткани дарят ощущение комфорта и умиротворения, но в сочетании со светом они раскрывают свою истинную красоту. Мягкое сияние рассеивается, создавая ауру тепла и уюта.



JACKIE

Новое прочтение стиля рустик — неожиданная коллаборация классических форм, ретро-оттенков и задора кантри. Результат — коллекция Jackie, в которой каждый из четырех вариаций плафонов имитирует шляпную коробку. Четкости линиям и шарма моделям придает черный кант, выразительно подчеркивающий легкую небрежность асимметрии.



japandi



SL1354.403.01

черный



цоколь E27
1 × накаливания / 40 W
↓ min 240 / max 2280 | ∅ 350
металл | текстиль



SL1354.413.01

черный



цоколь E27
1 × накаливания / 40 W
↓ min 240 / max 2280 | ∅ 400
металл | текстиль



SL1354.423.01

черный



цоколь E27
1 × накаливания / 40 W
↓ min 220 / max 2260 | ∅ 350
металл | текстиль



SL1354.433.01

черный



цоколь E27
1 × накаливания / 40 W
↓ min 220 / max 2260 | ∅ 350
металл | текстиль



JACKIE



SL1354.504.01
бежевый

цоколь E27
1 × накаливания / 40 W
↑ 400 | Ø 320
металл | текстиль



SL1354.704.01
хаки

цоколь E27
1 × накаливания / 40 W
металл | текстиль



SL1354.604.01
кирпичный

цоколь E27
1 × накаливания / 40 W
↑ 400 | Ø 320
металл | текстиль



SL1354.714.01
серый

цоколь E27
1 × накаливания / 40 W
↑ 400 | Ø 320
металл | текстиль



SL1354.614.01
леопардовый

цоколь E27
1 × накаливания / 40 W
↑ 400 | Ø 320
металл | текстиль



SL1354.505.01
бежевый

цоколь E27
1 × накаливания / 40 W
↑ 1400 | Ø 350
металл | текстиль



SL1354.705.01
хаки

цоколь E27
1 × накаливания / 40 W
↑ 1400 | Ø 350
металл | текстиль



SL1354.605.01
кирпичный

цоколь E27
1 × накаливания / 40 W
↑ 1400 | Ø 350
металл | текстиль



SL1354.715.01
серый

цоколь E27
1 × накаливания / 40 W
↑ 1400 | Ø 350
металл | текстиль




NEW

ECO



ROOT

Коллекция Root — это природные и флористические мотивы, выраженные в натуральных материалах. На плафонах, изготовленных из льна, вырисовывается узор из листьев, созданный с помощью декоративных элементов из древесины. Серия включает в себя разнообразные подвесные и настенные светильники, что позволяет создать единый ансамбль освещения.



SL6228.402.03
черный




цоколь E27
3 x 60 W
↑ 317 | ∅ 420
металл | текстиль



SL6228.413.03
черный



цоколь E27
3 x 60 W
↑ min 420 / max 1350 | ∅ 420
металл | текстиль



SL6228.401.02
черный



цоколь E27
2 x 60 W
↑ 310 | ← 168 | ↗ 107
металл | текстиль



SL6228.403.01
черный



цоколь E27
1 x 60 W
↑ min 550 / max 1925 | ∅ 205
металл | текстиль



SL6228.403.03
черный



цоколь E27
3 x 60 W
↑ min 1050 / max 1940 | ∅ 430
металл | текстиль

japandi

japandi

ALFA

Настенные светильники коллекции Alfa являются результатом коллаборации современного и классического стилей. На тонкой арматуре высотой более метра расположены лаконичные тканевые абажуры, мягко рассеивающие свет. Модели станут иде-

альным источником акцентного света в интерьере, создающим уютную и спокойную атмосферу в помещении, прекрасно будут смотреться как в прикроватной зоне, так и в гостиных, а также в отелях и других общественных местах.



SL6227.201.02 ЗОЛОТИСТЫЙ



цоколь E27
2 × 60 W
↓ 1073 | ← 305 | ↗ 213
металл | текстиль

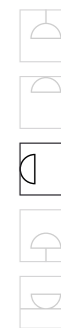


SL6227.401.02 ЧЕРНЫЙ



цоколь E27
2 × 60 W
↓ 1073 | ← 305 | ↗ 213
металл | текстиль

NEW



japandi



ТРАВЕРТИН

Травертин — это подлинное природное сокровище, запечатленное в камне. Сотканный из тончайших минеральных нитей, он является результатом многовековых процессов, протекающих в самом сердце земли. Рожденный в недрах вулканических источников, травертин медленно формируется на протяжении тысячелетий. Горячие известковые потоки, струящиеся из-под земли, охлаждаются, и образуют причудливые слои и отложения этого интересного материала. Каждый срез травертина открывает новый мир, полный очарования и загадочности. Его уникальная текстура завораживает и очаровывает взор.



EARTHY

Коллекция дополнена новыми новыми моделями подвесных светильников, состоящими из одиночного подвеса и композиции, а также настольной светодиодной лампой. Их минималистичная форма и натуральные материалы прекрасно сочетаются с другими светильниками коллекции Earthy, создавая целостный и органичный образ.

Лен и травертин — отличительные черты коллекции Earthy. Трендовая серия создана на основе экологичных материалов и выполнена в приглушенных природных тонах.

SL1194.421.01 черный | бежевый



цоколь G9
1 × LED / 5 W
4000 K
↓ 300 | ↔ 300 | ↗ 140
металл | камень, стекло



SL1194.431.01 черный | бежевый



цоколь G9
1 × LED / 5 W
4000 K
↓ 380 | ↔ 140 | ↗ 140
металл | камень, стекло



SL1194.401.01 черный | бежевый



цоколь GU10
1 × LED / 5 W
4000 K
↓ 230 | ↔ 70 | ↗ 100
металл | камень



SL1194.411.01 черный | бежевый



цоколь GU10
1 × LED / 5 W
4000 K
↓ 230 | ↔ 70 | ↗ 100
металл | камень



SL1194.403.01 черный | бежевый



цоколь GU10
1 × LED / 5 W
4000 K
↓ min 255 / max 1800 | ∅ 70
металл | камень



SL1194.413.01 черный | бежевый



цоколь GU10
1 × LED / 5 W
4000 K
↓ min 255 / max 1800 | ∅ 70
металл | камень



SL1194.404.01 черный | бежевый



цоколь E27
1 × 40 W
↓ 480 | ∅ 220
текстиль | камень



SL1194.414.01 черный | бежевый



цоколь E27
1 × 40 W
↓ 480 | ∅ 240
текстиль | камень





NOBLE

Благородная коллекция Noble — это трендовое сочетание натурального травертина и мрамора с классическими абажурами округлой формы, изготовленными из премиального текстиля. Лаконичные

модели смотрятся элегантно и стильно, добавляя интерьеру сдержанной роскоши. Настенные светильники станут удачным элементом акцентного освещения в любом помещении.



SL6230.201.01
бежевый

LED 5 W
3000 K
200 lm
↓ 240 | ↔ 257 | ↗ 140
металл, камень | текстиль



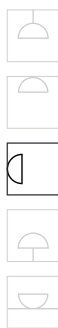
SL6230.401.01
черный

LED 5 W
3000 K
200 lm
↓ 240 | ↔ 257 | ↗ 140
металл, камень | текстиль



SL6230.701.01
зеленый

LED 5 W
3000 K
200 lm
↓ 240 | ↔ 257 | ↗ 140
металл, камень | текстиль



japandi





MID-CENTURY

NEW



MEDEA

Коллекция Medea — изящное воплощение современного дизайна, выраженное в оригинальном сочетании плафонов, выполненных в форме стеклянных трубок с рифленой фактурой и мраморных декоративных элементов. Цветовая палитра светильников вносит разнообразие в интерьерное пространство, разбавив его трендовыми оттенками. Зеленый цвет декоративных шаров прекрасно гармонируют с черной арматурой, а белый в сочетании с латунью придает светильникам воздушную легкость.

Подвесная люстра может выступить в качестве основного источника освещения в интерьере, став важным декоративным акцентом, а элегантные подвесные и настенные светильники прекрасно дополняют композицию и подчеркнут её стиль.

**SL1244.303.08**

латунь

**SL1244.403.08**

черный



цоколь E14
8 × 40 W
↓ min 400 / max 1000 | ∅ 100
металл, мрамор | стекло

**SL1244.303.06**

латунь

**SL1244.403.06**

черный



цоколь E14
6 × 40 W
↓ min 400 / max 1000 | ∅ 80
металл, мрамор | стекло

**SL1244.303.01**

латунь

**SL1244.403.01**

черный



цоколь E14
1 × 40 W
↓ min 280 / max 2000 | ∅ 70
металл, мрамор | стекло

**SL1244.301.01**

латунь

**SL1244.401.01**

черный



цоколь E14
1 × 40 W
↓ 390 | ↔ 140 | ↗ 120
металл, мрамор | стекло



mid-century

FUEGO

Серия Fuego представляет собой коллекцию элегантных светильников, отличающихся своим уникальным дизайном и трендовой цветовой палитрой. Каждый светильник оснащен бархатным абажуром, доступным в трех роскошных оттенках: бирюзовом, горчичном и классическом белом. Эти насыщенные цвета великолепно гармонируют с изящными ножками золотистого цвета, создавая поразительный визуальный эффект.

Внутренняя часть плафонов искусно дополнена золотой пластиной — это необычное дизайнерское решение создает иллюзию огня, мерцающего внутри абажуров, что делает их не просто осветительными приборами, а настоящими произведениями искусства.



SL6242.204.01
золотистый
 цоколь E27
 1 × 40 W
 ↑ 420 | ∅ 240
 металл | ткань



SL6242.205.01
золотистый
 цоколь E27
 1 × 40 W
 ↑ 1450 | ∅ 450
 металл | ткань



SL6242.704.01
золотистый
 цоколь E27
 1 × 40 W
 ↑ 420 | ∅ 240
 металл | ткань



SL6242.705.01
золотистый
 цоколь E27
 1 × 40 W
 ↑ 1450 | ∅ 450
 металл | ткань



SL6242.504.01
золотистый
 цоколь E27
 1 × 40 W
 ↑ 420 | ∅ 240
 металл | ткань



SL6242.505.01
золотистый
 цоколь E27
 1 × 40 W
 ↑ 1450 | ∅ 450
 металл | ткань



mid-century

DUTCHESS

Коллекция Dutchess выполнена в нестареющем и элегантном классическом стиле. Изящные изогнутые формы и каркас благородного цвета латуни добавляют моделям очарования, лаконичности и сдержанной роскоши. Серия не перегружена деталями, благодаря чему изящно и гармонично впишется и в современный интерьер с традиционными элементами.



SL1243.301.02
латунь

цоколь E14
2 × 60 W
↑ 320 | → 300 | ↗ 190
металл



SL1243.303.06
латунь

цоколь E14
6 × 60 W
↑ 750 | ∅ 630
металл



SL1243.303.09
латунь

цоколь E14
9 × 60 W
↑ 750 | ∅ 800
металл



MODERN





КЕРАМИКА

Керамика является настоящим чудом природы и творческого гения. Ее уникальный состав, включающий в себя редкие глины, минералы и благородный каолин, придает ей поистине волшебные свойства. Пройдя через череду тщательных обжигов при высочайших температурах, эта первозданная субстанция преобразуется, обретая идеальную плотность и гладкость. Ни единой поры, ни малейшей шероховатости – лишь безупречная поверхность. Устойчивая к износу, химически и термически стойкая, керамика также не проводит электрический ток. Эти качества делают ее незаменимой при создании светильников. Ее природная элегантность и первозданная чистота покоряют сердца истинных ценителей прекрасного во всем мире.



FLORENTINI

Эта очаровательная коллекция светильников приглашает вас перенестись в благоухающий летний сад, не выходя из дома. Оттенки розового, зеленого, желтого и голубого напоминают цветущие лепестки и сочную зелень. Декоративные элементы пастельных оттенков, созданные из высококачественной керамики и покрыты глянцевой краской по итальянской технологии, приносят в интерьер атмосферу легкости и свежести.

Коллекция предлагает широкий спектр форм декоративных элементов, включая круглые, овальные и прямоугольные. Это позволяет создавать разнообразные композиции, адаптированные к вашим индивидуальным потребностям.



SL6134.403.01

черный



LED 8 W
3000 K
903 lm
↑ 2000 | ∅ 200
металл | стекло, керамика



SL6134.453.01

черный



LED 32 W
3000 K
3650 lm
↑ 2110 | ∅ 200
металл | стекло, керамика



SL6134.405.01

черный



LED 20 W
3000 K
2142 lm
↑ 1365 | ∅ 260
металл | стекло, керамика



SL6134.413.01


черный




LED 18 W
3000 K
2216 lm
↑ 2000 | ∅ 200
металл | стекло, керамика





SL6134.401.01
черный

 LED 8 W
 3000 K
 903 lm
 ↑ 346 | ↗ 200 | → 280
 металл | стекло, керамика



SL6134.411.01
черный

 LED 8 W
 3000 K
 903 lm
 ↑ 346 | ↗ 200 | → 280
 металл | стекло, керамика



SL6134.423.01
черный


 LED 18 W
 3000 K
 2208 lm
 ↑ 2000 | ↔ 660 | ↗ 200
 металл | стекло, керамика



SL6134.443.01
черный

 LED 24 W
 3000 K
 2835 lm
 ↑ 2000 | ↔ 900 | ↗ 200
 металл | стекло, керамика



SL6134.433.01
черный

 LED 24 W
 3000 K
 2796 lm
 ↑ 2000 | ∅ 200
 металл | стекло, керамика



SL6134.404.01
черный

 LED 16 W
 3000 K
 903 lm
 ↑ 535 | ∅ 200
 металл | стекло, керамика

SPINE

Светодиодные светильники серии Spine с волнообразными плафонами, выполненные из стекла коньячного оттенка, станут изысканным дополнением к любому интерьеру. Теплое мерцание, исходящее от этих плафонов, создаст атмосферу уюта и комфорта. Напыление на стекле придает светильникам элегантный вид, а латунное основание добавляет нотку классического стиля. Большой выбор вариантов, светильников в коллекции позволит создать единую композицию в любом интерьере.



SL6136.201.01
золото
LED 6 W
3000 K
723 lm
↑ 420 | ↔ 220 | ↗ 140
металл | стекло



SL6136.203.01
золото
LED 6 W
3000 K
723 lm
↑ 2000 | ∅ 140
металл | стекло



SL6136.204.01
золото
LED 6 W
3000 K
678 lm
↑ 245 | ∅ 140
металл | стекло



SL6136.213.01
золото
LED 18 W
3000 K
2260 lm
↑ 2000 | ∅ 140
металл | стекло



SL6136.214.01
золото
LED 12 W
3000 K
1448 lm
↑ 450 | ∅ 180
металл | стекло



SL6136.233.01
золото
LED 28 W
3000 K
3348 lm
↑ 2000 | ∅ 450
металл | стекло



SL6136.223.01
золото
LED 22 W
3000 K
2811 lm
↑ 2000 | ↔ 900 | ↗ 140
металл | стекло



SL6136.243.01
золото
LED 28 W
3000 K
3348lm
↑ 2000 | ↔ 1105 | ↗ 140
металл | стекло





SPIRIT

Коллекция светильников завораживает своей изысканностью, вызывая ассоциации с роскошными коктейльными вечеринками. Основным элементом, который привлекает внимание, являются плафоны, стилизованные под изящные конусообразные бокалы для коктейлей. Дизайн плафонов выполнен

в оригинальном сочетании гладких и рифленых фактур, каждая из которых создает уникальные визуальные эффекты, играя с отражением и преломлением света. В серии гармонично сочетаются белый цвет, добавляющий элегантности и основание в цвете латунь, а также прозрачное стекло.



SL2004.303.12
латунь
■ □ ☒
цоколь G9
12 × 25 W
↓ min 300 / max 1100 | ∅ 750
металл | стекло



SL2004.301.02
латунь
■ □ ☒
цоколь G9
2 × 25 W
↓ 210 | ↗ 210 | ↔ 130
металл | стекло



SL2004.303.16
латунь
■ □ ☒
цоколь G9
16 × 25 W
↓ min 300 / max 1100 | ∅ 950
металл | стекло



SL2004.313.12
латунь
■ □ ☒
цоколь G9
12 × 25 W
↓ min 300 / max 1100 | ↗ 385
↔ 987
металл | стекло

NEW



modern

TENDER

В коллекции Tender цветочные мотивы обретают новое звучание благодаря гармоничному сочетанию прозрачного и янтарного стекла. Прозрачное стекло создает ощущение легкости и воздушности, в то время как янтарные оттенки добавляют глубины и теплоту композиции. Это уникальное сочетание материалов создает впечатление, будто светильники парят в воздухе, излучая мягкое и уютное свечение. Основание в цвете латунь служит не только функциональным элементом, но и эстетическим дополнением. Ее теплый золотистый оттенок прекрасно сочетается с цветочными мотивами, создавая целостный и гармоничный образ.



SL6240.201.02
золотистый

цоколь E14
2 × 60 W
↑ 290 | ↔ 260 | ↗ 160
металл | стекло



SL6240.203.08
золотистый

цоколь E14
8 × 60 W
↑ 240 | ↔ 900 | ↗ 240
металл | стекло



SL6240.203.06
золотистый

цоколь E14
6 × 60 W
↑ 300 | ∅ 470
металл | стекло



SL6240.203.12
золотистый

цоколь E14
12 × 60 W
↔ 370 | ∅ 750
металл | стекло



AURORA

Коллекция демонстрирует чистый лаконичный стиль, подчеркнутый цилиндрическими формами плафонов и сдержанной цветовой гаммой. Уникальность дизайна – круглые декоративные детали, напоминающие большие бусины, составленные друг на друга. В серии переплетаются сочетание латуни, черных и белых цветов, разбавленных прозрачными элементами.

Стилистическое оформление коллекции создает единую визуальную концепцию, делая каждый светильник гармоничным дополнением к друг другу.



SL2003.401.01
черный



SL2003.301.01
латунь



цоколь E27
1 × 40 W
↑ 295 | ↔ 100 | / 150
металл | стекло



SL2003.404.01
черный



SL2003.304.01
латунь



цоколь E27
1 × 40 W
↑ 455 | ∅ 220
металл | ткань



SL2003.405.01
черный



SL2003.305.01
латунь



цоколь E27
1 × 40 W
↑ 1470 | ∅ 380
металл | ткань



SL2003.403.06
черный



SL2003.303.06
латунь



цоколь E27
6 × 40 W
↑ min 365 / max 990 | ∅ 630
металл | стекло



SL2003.403.08
черный



SL2003.303.08
латунь



цоколь E27
8 × 40 W
↑ min 365 / max 990 | ∅ 750
металл | стекло



SL2003.403.01
черный



SL2003.303.01
латунь



цоколь E27
1 × 40 W
↑ min 715 / max 2015 | ∅ 100
металл | стекло



NEW



modern



FRITTELA

Лаконичная светодиодная коллекция, представленная подвесными и настенными светильниками, отличается элегантными и минималистичными формами. Светильники напоминают округлые блинчики, нанизанные на основание, а фактура стекла придает коллекции особую изысканность.

Подвесные модели из этой серии станут идеальным дополнением для столовых, гостиных и рабочих пространств, создавая уютную и стильную атмосферу. Настенные светильники, в свою очередь, отлично подойдут для спален, прихожих и коридоров, обеспечивая мягкое и рассеянное освещение.



SL6239.401.03
черный



SL6239.201.03
золото



LED 7 W
3000 K
426 lm
↓ 200 | → 200 | ↗ 96
алюминий | стекло



SL6239.403.01
черный



SL6239.203.01
золото



LED 7 W
3000 K
426 lm
↓ 1200 | ∅ 200
алюминий | стекло



SL6239.403.03
черный



SL6239.203.03
золото



LED 16 W
3000 K
945 lm
↓ 1400 | ∅ 200
алюминий | стекло

NEW

LED



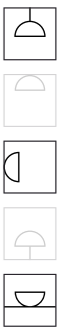
modern



SAGUARO

Коллекция светильников Saguaro черпает свое вдохновение в пустыне Сонора и старейшем виде кактусов в Аризоне, что отражается в их необычной выдувной форме. Каждый плафон представляет собой уникальный элемент, который при освещении светодиодным источником света изнутри создает мягкое и равномерное свечение.

Разнообразие типов светильников в серии позволяет создавать единые композиции, которые идеально вписываются в современные интерьеры. Двухцветные сочетания черного и прозрачного, а также латунного и прозрачного стекла придают светильникам универсальность и делают их подходящими для различных стилей оформления.



modern



SL6144.301.01
латунь

LED 11 W
4000 K
1519 lm
↓ 420 | ↔ 100 | ↗ 155
металл | стекло



SL6144.401.01
черный

LED 11 W
4000 K
1519 lm
↓ 420 | ↔ 100 | ↗ 155
металл | стекло



SL6144.303.01
латунь

LED 22 W
4000 K
3050 lm
↓ min 655 / max 1500 | ∅ 150
металл | стекло



SL6144.403.01
черный

LED 22 W
4000 K
3050 lm
↓ min 655 / max 1500 | ∅ 150
металл | стекло



SL6144.313.01
латунь

LED 37 W
4000 K
4651 lm
↓ 1500 | ↔ 1040 | ↗ 150
металл | стекло



SL6144.413.01
черный

LED 37 W
4000 K
4651 lm
↓ 1500 | ↔ 1040 | ↗ 150
металл | стекло



SL6144.304.01
латунь

LED 12 W
4000 K
1570 lm
↓ 410 | ∅ 180
металл | стекло



SL6144.404.01
черный

LED 12 W
4000 K
1570 lm
↓ 410 | ∅ 180
металл | стекло



EIS

Впустите в свой интерьер чарующую магию застывшей льдинки с плафоном из закаленного прозрачного стекла. Этот изысканный элемент светильника выполнен с искусной имитацией мелких пузырьков внутри, создавая иллюзию вечно застывшего кусочка льда. Когда свет проникает

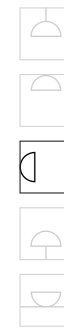
сквозь этот уникальный плафон, он преломляется и рассеивается, создавая завораживающий эффект объемной прозрачности. Благодаря светодиодному источнику света достигается потрясающий эффект невесомости. Плафон кажется словно парящим в воздухе, как застывший в мгновении кубик льда.



SL6140.401.01
черный
 
 LED 11 W
 3000 K
 1510 lm
 ↓ 420 | ↔ 100 | ↗ 85
 металл | стекло



SL6140.301.01
латунь
 
 LED 11 W
 3000 K
 1510 lm
 ↓ 420 | ↔ 100 | ↗ 85
 металл | стекло



modern

HELMİ

Эффектная коллекция светильников Helmi создана, чтобы привлекать и завораживать благодаря плафонам, выполненным из цельного мягкого стекла с сотнями мельчайших пузырьков внутри, которые подсвечиваются светодиодами и создают красиво мерцающие блики. Широкий модельный ряд из 7-ми моделей в 2-х цветовых сочетаниях (латунь с прозрачным стеклом и черный с дымчатым) позволит выбрать наиболее подходящий вариант

для вас в зависимости от количества плафонов и общего размера светильника, а также основного цвета в интерьере. С помощью каскада на 13 или 20 ламп мощностью 65 и 100Вт соответственно можно осветить довольно большое пространство, например, несколько лестничных пролетов. А с помощью потолочных светильников в форме изящных цепочек можно создать роскошную композицию в гостиной.



SL6520.301.01
латунь



SL6520.401.01
черный жемчуг



LED 15 W
4000 K
750 lm
↓ 720 | ↔ 170 | ↗ 120
алюминий | стекло



SL6520.303.01
латунь



SL6520.403.01
черный жемчуг



LED 5 W
4000 K
250 lm
↓ 200 | ∅ 280
алюминий | стекло



SL6520.303.18
латунь



SL6520.403.18
черный жемчуг



LED 90 W
4000 K
4500 lm
↓ 3600 | ∅ 105
алюминий | стекло



SL6520.303.13
латунь



SL6520.403.13
черный жемчуг



LED 65 W
4000 K
3250 lm
↓ 240 | ∅ 670
алюминий | стекло



SL6520.304.01
латунь



SL6520.404.01
черный жемчуг



LED 5 W
4000 K
150 lm
↓ 200 | ∅ 180
алюминий | стекло



SL6520.303.16
латунь



SL6520.403.16
черный жемчуг



LED 80 W
4000 K
4000 lm
↓ 3200 | ∅ 105
алюминий | стекло



SL6520.303.20
латунь



SL6520.403.20
черный жемчуг



LED 100 W
4000 K
5000 lm
↓ 240 | ∅ 880
алюминий | стекло



NEW

LED

BIG
SIZE



modern

ALUMNO

Фактурное двойное стекло с морозным эффектом создает уникальный визуальный эффект, рассеивая свет и создавая приватную атмосферу. Гетерохромия — это удивительное явление, когда глаза имеют разный цвет. Коллекция вдохновлена этой особенностью, предлагая выбор светильников

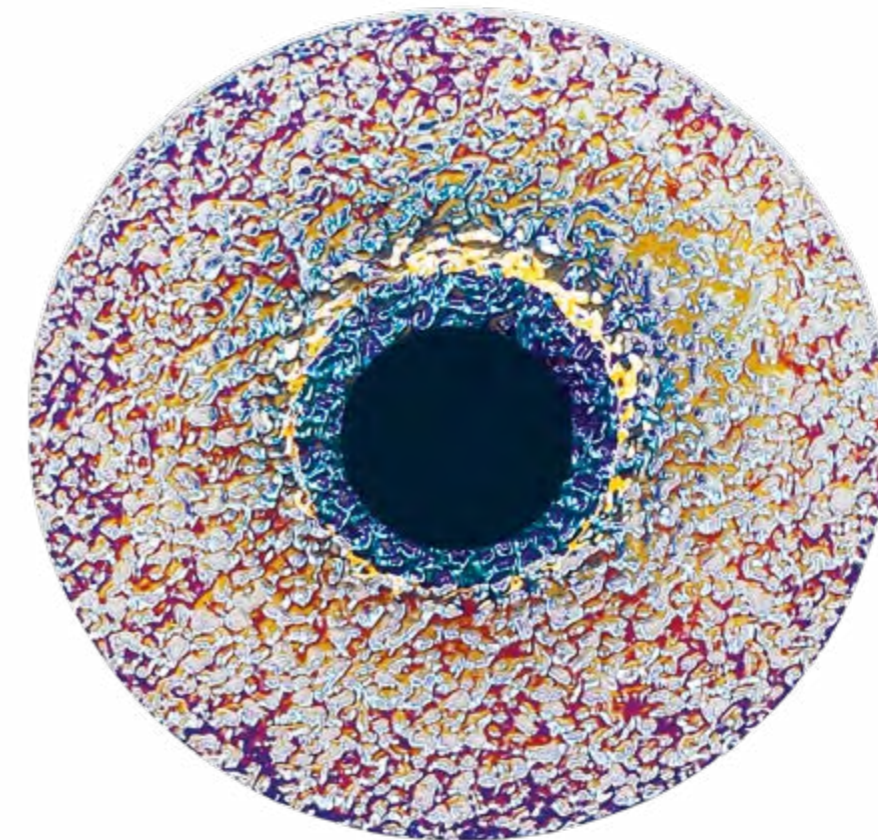
как классических оттенков - с прозрачным и дымчатым стеклом, так и модели с радужным напылением, привносящими в интерьер нотку игривости и гламура. Сочетание цветов создает эклектичный и привлекающий внимание дизайн, который станет акцентом в любом интерьере.




SL6142.433.01
черный
LED 34 W
4000 K
5479 lm
↓ min 200 / max 1500 | ∅ 600
металл | стекло



SL6142.443.01
черный
LED 44 W
4000 K
7395 lm
↓ min 200 / max 1500 | ∅ 800
металл | стекло




SL6142.401.01
черный
LED 7 W
4000 K
1042 lm
↓ 280 | ↔ 280 | ∠ 65
металл | стекло



SL6142.403.01
черный
LED 8 W
4000 K
1295 lm
↓ min 390 / max 1500 | ↔ 350 | ∠ 45
металл | стекло



SL6142.421.01
черный
LED 7 W
4000 K
1042 lm
↓ 280 | ↔ 280 | ∠ 65
металл | стекло



SL6142.423.01
черный
LED 8 W
4000 K
1295 lm
↓ min 390 / max 1500 | ↔ 350 | ∠ 45
металл | стекло



SL6142.411.01
черный
LED 7 W
4000 K
1042 lm
↓ 280 | ↔ 280 | ∠ 65
металл | стекло



SL6142.413.01
черный
LED 8 W
4000 K
1295 lm
↓ min 390 / max 1500 | ↔ 350 | ∠ 45
металл | стекло

NEW

LED



modern

VOILE

В серии Voile раскрывается вся красота и многогранность фактурного стекла в сочетании со светодиодами источниками света. Художественная подача показывает всю естественную пластичность стекла, окутав основание светильника рассеивателем, словно воздушной вуалью. Свет, проходящий сквозь стеклянные элементы, создает волшебную

атмосферу, раскрывая всю невидимую красоту стекла. В коллекции легко просматривается игра контрастов, где черный с розовым цветом создают микс строгого и романтического образа, а тандем латуни с прозрачным стеклом придает светильникам легкости и воздушности.



SL6021.401.06
черный

LED 6 W
4000 K
600 lm
↓ 250 | ↔ 185 | ↗ 130
металл | стекло



SL6021.403.54
черный

LED 54 W
4000 K
4300 lm
↓ min 250 / max 1500 | Ø 600
металл | стекло



SL6021.403.66
черный

LED 66 W
4000 K
5280 lm
↓ min 250 / max 1500 | Ø 800
металл | стекло



SL6021.403.36
черный

LED 36 W
4000 K
2800 lm
↓ min 250 / max 1500 | ↔ 1220
↗ 150
металл | стекло



SL6021.203.54
золотистый

LED 54 W
4000 K
430 lm
↓ min 250 / max 1500 | Ø 600
металл | стекло



SL6021.203.36
золотистый

LED 36 W
4000 K
2800 lm
↓ min 250 / max 1500 | ↔ 1220 ↗ 150
металл | стекло



SL6021.201.06
золотистый

LED 6 W
4000 K
600 lm
↓ 250 | ↔ 185 | ↗ 130
металл | стекло



SL6021.203.66
золотистый

LED 66 W
4000 K
5280 lm
↓ min 250 / max 1500 | Ø 800
металл | стекло



WASI

В изысканной коллекции представлены светильники разнообразием цветного стекла. Нежные пастельные тона, такие как бледно-голубой, персиковый и мятный, создают ощущение умиротворения и изысканности. Светильники своей формой напоминают традиционные китайские зонтики, издавна изготавливавшиеся из тончайшей бумаги васи. Будучи изящными и легкими, эти зонтики служили не только для защиты от палящего солнца, но и восхищали своей экзотичностью и неповторимым шармом.

Вертикальное светодиодное основание с источником света, расположенным по его кромке, позволяет свету равномерно и эффектно рассеиваться по обеим стеклянным пластинам. Это создает мягкое и приятное свечение, окутывая помещение волшебной атмосферой.



SL6141.301.01
бронза

LED 11 W
4000 K
1510 lm
↓ 353 | ↔ 280 | ↗ 60
металл | стекло



SL6141.303.01
бронза

LED 11 W
4000 K
1510 lm
↓ 372 | ↔ 280 | ↗ 33
металл | стекло



SL6141.321.01
бронза

LED 11 W
4000 K
1510 lm
↓ 353 | ↔ 280 | ↗ 60
металл | стекло



SL6141.323.01
бронза

LED 11 W
4000 K
1510 lm
↓ 372 | ↔ 280 | ↗ 33
металл | стекло



SL6141.311.01
бронза

LED 11 W
4000 K
1510 lm
↓ 353 | ↔ 280 | ↗ 60
металл | стекло



SL6141.313.01
бронза

LED 11 W
4000 K
1510 lm
↓ 372 | ↔ 280 | ↗ 33
металл | стекло



NEW

LED



FORAY

Лаконичная коллекция Foray — это подвесные светильники, не перегруженные деталями, которые деликатно впишутся в интерьер.

Главная особенность серии — арматура из высококачественной латуни в сочетании с гальванизированными плафонами из дымчатого стекла, которые создают зеркальный эффект и притягивают взгляд. Стильно, минималистично и, вместе с тем, впечатляюще. В светильниках установлены высококачественные драйвера Eaglerise, защищающие от перегрева, короткого замыкания и превышения выходного напряжения, и являющиеся гарантом долгосрочного использования.



modern



SL6019.303.01
латунь



LED 10 W
3000 K
540 lm
↓ min 1500 / max 2200 | ∅ 280
металл | стекло



SL6019.313.01
латунь



LED 20 W
3000 K
985 lm
↓ min 1500 / max 2300 | ∅ 450
металл | стекло



SL6019.323.01
черный



LED 18 W
3000 K
1132 lm
↓ min 1300 / max 2100 | ∅ 350
металл | стекло



SL6019.333.01
черный



LED 36 W
3000 K
2397 lm
↓ min 1300 / max 2100 | ∅ 500
металл | стекло



SL6019.413.01
черный



LED 34 W
3000 K
2254 lm
↓ 2000 | ∅ 400
металл | стекло



SL6019.412.01
черный



LED 34 W
3000 K
2254 lm
↓ 120 | ∅ 400
металл | стекло



NEW

LED

2700K
6000K

SPARKLE

Яркая коллекция портативных светильников, созданная в насыщенных цветах, несомненно добавит блеска интерьеру. Несмотря на миниатюрный размер, прикроватная лампа может работать до 8 часов без подзарядки. Встроенная возможность изменения цветовой температуры позволяет создавать завораживающее сияние и использовать светильник в качестве ночника.



SL1010.704.01
фиолетовый



LED 3 W
3000 K / 4000 K / 6000 K
360 lm
↑ 260 | Ø 115
акрил



SL1010.714.01
синий



LED 3 W
3000 K / 4000 K / 6000 K
360 lm
↑ 260 | Ø 115
акрил



SL1010.724.01
оранжевый



LED 3 W
3000 K / 4000 K / 6000 K
360 lm
↑ 260 | Ø 115
акрил



modern



NEW

BIG
SIZE

SWEVEN

Кокетливая коллекция Sweven — это плавные изгибы и шарообразные плафоны необычной формы, похожие на затейливые мыльные пузыри. На месте их удерживает каркас цвета латуни, который выра-

зительно оттеняет молочную белизну стекла. Благодаря ассиметричной форме, модели смотрятся легко и создают парящий эффект, добавляющий интерьеру воздуха и света.



SL1519.301.05

латунь



цоколь G9
5 × LED / 5 W
4000 K
↓ 600 | ↔ 280
металл | стекло



SL1519.303.12

латунь



цоколь G9
12 × LED / 5 W
4000 K
↓ min 200 / max 2200
↔ 540
металл | стекло



SL1519.303.06

латунь



цоколь G9
6 × LED / 5 W
4000 K
↓ min 450 / max 2450
↔ 240
металл | стекло



SL1519.303.24

латунь



цоколь G9
24 × LED / 5 W
4000 K
↓ min 250 / max 2250
↔ 1020 | ↗ 140
металл | стекло



SL1519.303.16

латунь



цоколь G9
16 × LED / 5 W
4000 K
↓ min 300 / max 2300
↔ 1200 | ↗ 250
металл | стекло



modern

RIPPLE

Верхняя часть подвесных светильников имеет удивительную стеклянную фактуру, напоминающую морскую рябь. Главной изюминкой коллекции являются плафоны - в каждой модели серии они индивидуальны и отличаются рельефной фактурой, матовой поверхностью или наличием мельчайших застывших пузырьков внутри. Благодаря этому каждый светильник выглядит как произведение искусства, изготовленное вручную, и может стать важным акцентом в интерьере.



SL6014.404.01
черный, дымчатый

цоколь E27
1 x 40 W
3000 K
↑ 276 | ∅ 300
металл | стекло



SL6014.414.01
черный

цоколь E27
1 x 40 W
3000 K
↑ 276 | ∅ 300
металл | стекло



SL6014.424.01
черный

цоколь E27
1 x 40 W
3000 K
↑ 276 | ∅ 300
металл | стекло



SL6014.504.01
серый

цоколь E27
1 x 40 W
3000 K
↑ 276 | ∅ 300
металл | стекло



SL6014.423.01
черный

LED 17W
3000 K
1275 lm
↑ min 300 / max 2000 | ∅ 200
металл | стекло



SL6014.413.01
черный

LED 17W
3000 K
1275 lm
↑ min 300 / max 2000 | ∅ 200
металл | стекло



SL6014.403.01
черный

LED 42W
3000 K
3150 lm
↑ min 200 / max 2000 | ∅ 340
металл | стекло



SL6014.503.01
серый

LED 42W
3000 K
3150 lm
↑ min 200 / max 2000 | ∅ 340
металл | стекло



SL6014.603.01
черный

LED 42W
3000 K
3150 lm
↑ min 200 / max 2000 | ∅ 340
металл | стекло

NEW

LED



modern



NOON

Коллекция Noon оправдывает свое название: необычное дизайнерское решение делает его похожим на полуденное солнце, щедро дарящее свой свет. Круглые плафоны, изготовленные из опалового стекла, в обрамлении декоративной пластины из гальванизированного металла крепятся на каркас черного цвета, добавляющий моделям сдержанной лаконичности.



SL1521.403.04

черный



цоколь G9
4 × LED / 5 W
4000 K
↑ 910 | ↔ 300 | ∅ 450
металл | стекло



SL1521.403.06

черный



цоколь G9
6 × LED / 5 W
4000 K
↑ 860 | ↔ 1140 | √ 265
металл | стекло



SL1521.404.02

черный



цоколь G9
2 × LED / 5 W
4000 K
↑ 520 | ∅ 265
металл | стекло



SL1521.413.06

черный



цоколь G9
6 × LED / 5 W
4000 K
↑ 910 | ∅ 800
металл | стекло



SL1521.405.03

черный



цоколь G9
3 × LED / 5 W
4000 K
↑ 1430 | ∅ 265
металл | стекло



SL1521.423.06

черный



цоколь G9
6 × LED / 5 W
4000 K
↑ 600 | ∅ 800
металл | стекло



SL1521.401.01

черный



цоколь G9
1 × LED / 5 W
4000 K
↑ 140 | ↔ 150 | √ 150
металл | стекло

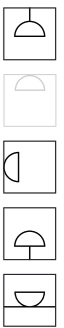
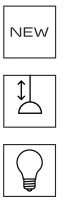


SL1521.403.02

черный



цоколь G9
2 × LED / 5 W
4000 K
↑ 1200 | ∅ 265
металл | стекло



modern



ACCORD

Коллекция Accord выполнена в характерном для стиля модерн дизайне — плавные изгибы, сдержанные оттенки и отсутствие острых углов. Круглые небольшие плафоны, собранные гроздьями и изготов-

ленные из фактурного стекла, смотрятся эффектно и объемно. Каркас цвета никеля или латуни дополнит интерьер блеском и позволит расставить в помещении акценты.



SL1662.102.19
никель



цоколь E14
19 × 60 W
↑ 250 | ∅ 440
металл | стекло



SL1662.302.19
латунь



цоколь E14
19 × 60 W
↑ 250 | ∅ 560
металл | стекло

MOONBAG

Трендовая коллекция Moonbag — это не только необычная концепция, но и новые материалы в дизайне света. Особенностью моделей является использование экокожи сдержанных оттенков, которая в сочетании с крупными круглыми плафонами из стекла цвета опала создает оригинальное и гармоничное интерьерное решение. Функциональные светильники станут модным акцентом любого интерьера.



SL2002.403.01
черный | терракотовой



цоколь E27
1 × 60 W
↑ min 580 / max 2580 | ∠ 210
металл, кожа | стекло



SL2002.413.01
черный | белый



цоколь E27
1 × 60 W
↑ min 580 / max 2580 | ∠ 210
металл, кожа | стекло



SL2002.423.01
черный | голубой



цоколь E27
1 × 60 W
↑ min 580 / max 2580 | ∠ 210
металл, кожа | стекло

NEW



WATERFALL

Коллекция Waterfall не зря носит свое название. Прозрачные плафоны моделей изготовлены из двухслойного стекла и словно наполнены сотнями крошечных пузырьков. Такое дизайнерское решение создает ощущение бурного потока воды, в мельчайших капельках которого сверкают брызги, отражаясь от источника света. Светильники добавляют интерьеру воздуха и легкости.



SL6017.101.01
хром



цоколь G4
1 x 3W
3000 K
↓ min 650 / max 2000 | Ø 120
металл | стекло



SL6017.101.03
хром



цоколь G4
3 x 3W
3000 K
↓ min 650 / max 2000 | Ø 300
металл | стекло



SL6017.101.07
хром



цоколь G4
7 x 3W
3000 K
↓ min 750 / max 2500 | Ø 600
металл | стекло



SL6017.101.13
хром



цоколь G4
13 x 3W
3000 K
↓ min 850 / max 3000 | Ø 800
металл | стекло



modern



NEW

LED



ICE

Коллекция Ice похожа на кубики льда, нанизанные на металлические стойки. Плафоны словно разделены пополам, благодаря эффектному сочетанию двух разных фактур стекла. Светодиодные трубки внутри плафонов рассеивают свет, делая его игрой завораживающей и притягательной. Изящное решение в стиле модерн, которое добавит интерьеру оригинальности.



modern



SL6130.403.06

черный



LED 8 W
3000 K
420 lm
↑ 1410 | ∅ 136
металл | стекло, акрил




SL6130.404.12

черный



LED 16 W
3000 K
800 lm
↑ 520 | ∅ 200
металл | стекло, акрил



SL6130.403.24

черный



LED 28 W
3000 K
1300 lm
↑ min 136 / max 945 | → 1125
металл | стекло, акрил



SL6130.403.15

черный



LED 16 W
3000 K
800 lm
↑ 1610 | ∅ 136
металл | стекло, акрил



SL6130.405.27

черный



LED 35 W
3000 K
1600 lm
↑ 1160 | ∅ 280
металл | стекло, акрил





TALISMAN

Магическая коллекция Talisman изумляет плафонами необычной формы, изготовленными из высококачественного акрила белого цвета. Светодиодные источники света внутри плафонов придают све-

тильникам сходство со взвешенными объектами, благодаря таинственному свечению. Черная лаконичная арматура подчеркивает воздушность и оригинальность дизайна.



modern



SL6121.404.01
черный
■ □
LED 15 W
3000 K
796 lm
↓ 350 | ∅ 180
металл | пластик



SL6121.403.01
черный
■ □
LED 9 W
3000 K
790 lm
↓ min 405 / max 2000 | ∅ 180
металл | пластик



SL6121.403.03
черный
■ □
LED 24 W
3000 K
1610 lm
↓ min 450 / max 2000 | ∅ 330
металл | пластик



SL6121.403.07
черный
■ □
LED 56 W
3000 K
4010 lm
↓ min 450 / max 3000 | ∅ 550
металл | пластик



SL6121.413.01
черный
■ □
LED 30 W
3000 K
2200 lm
↓ min 250 / max 2000 | ↔ 1085
∠ 180
металл | пластик



NEW

LED



ANTIKE

Серия светильников из фактурного стекла отличается сдержанностью и изысканностью. Их минималистичный дизайн позволяет им гармонично вписаться в любой интерьер, не перетягивая на себя внимание. Мягкая цветовая палитра придает светильникам утонченность, а винтажные нотки приносят в помещение особый шарм.

Коллекция представлена двумя типами светильников: подвесными и потолочными. Подвесные модели идеально подходят для помещений с высокими потолками, создавая эффектные световые инсталляции. Потолочные светильники предназначены для комнат с низкими потолками - они равномерно распределяют свет, обеспечивая комфортное освещение.



SL6143.402.01

черный



LED 15 W
4000 K
2529 lm
↓ 120 | ∅ 320
металл | стекло



SL6143.403.01

черный



LED 15 W
4000 K
2529 lm
↓ min 77 / max 1500 | ∅ 320
металл | стекло



SL6143.422.01

черный



LED 15 W
4000 K
2529 lm
↓ 120 | ∅ 320
металл | стекло



SL6143.423.01

черный



LED 15 W
4000 K
2529 lm
↓ min 77 / max 1500 | ∅ 320
металл | стекло



SL6143.412.01

черный



LED 15 W
4000 K
2529 lm
↓ 120 | ∅ 320
металл | стекло



SL6143.413.01

черный



LED 15 W
4000 K
2529 lm
↓ min 77 / max 1500 | ∅ 320
металл | стекло



modern

ORIENTAL

Коллекции Oriental присущ традиционный для модерна шик: объемность, многослойность и фактурность. Благодаря сочетанию каркаса цвета латуни и плафонов, изготовленных из рифленого стекла прозрачного или дымчатого цвета, в моделях улавливается нота восточной роскоши, которая раскрывается во всей красе при включении света.



SL6122.303.01

латунь



LED 8 W
3000 K
640 lm
↓ min 265 / max 1800 | ∅ 250
металл | стекло



SL6122.313.01

латунь



LED 8 W
3000 K
640 lm
↓ min 265 / max 1800 | ∅ 250
металл | стекло



modern



SLICE

Лаконичность коллекции Slice эффектно восполняется открытым источником света и красивыми бликами, отражающимися от каркаса золотистого цвета. Модели похожи на эскиз экзотического фрукта, который рука художника поделила на дольки. Светильники добавляют интерьеру воздуха и легкости, а комфортная цветовая температура 3000K создаст теплое рассеивание света.



SL6124.203.01
золотистый

LED 10 W
3000 K
650 lm
↑ min 300 / max 1200 | ∅ 500
металл



SL6124.204.01
золотистый

LED 10 W
3000 K
650 lm
↑ 260 | ∅ 500
металл



modern



NEW

LED

MOON

Коллекция Moon оправдывает свое название — дизайн моделей действительно напоминает спутник Земли и эффектно впишется в интерьер. Арматура цвета латунь в сочетании с толстым стеклом с круглой огранкой мягко бликует от рассеянного све-

та, создающего уют. Светильники будут эстетично смотреться как в прикроватной зоне, так и в холле или гостиной не только в качестве источников света, но и декора.



SL6125.303.01

латунь



LED 6 W
3000 K
300 lm
↓ 250 | → 250 | ↗ 70
металл | стекло



SL6125.311.01

латунь



LED 6 W
3000 K
300 lm
↓ 400 | → 400 | ↗ 70
металл | стекло



modern

PANDORA

Коллекция Pandora — особенная. Ее изюминкой являются плафоны, изготовленные из двухслойного стекла: прозрачного снаружи и белого или серого внутри. Благодаря такому дизайну создается эффект объема и многослойности, который подчеркивается геометричной и лаконичной арматурой цвета латуни. Необычная коллекция, созданная на грани классики и модерна.



SL6127.313.01

латунь



LED 18W
3000 K
990 lm
↓ min 2000 / max 2300
∅ 290
металл | стекло



SL6127.303.01

латунь



LED 18W
3000 K
990 lm
↓ min 2000 / max 2300
∅ 290
металл | стекло



SL6127.304.01

латунь



LED 16 W
3000 K
880 lm
↓ 410 | ∅ 290
металл | стекло



SL6127.314.01

латунь



LED 16 W
3000 K
880 lm
↓ 410 | ∅ 290
металл | стекло



NEW

LED



modern



BAMBOO

Лаконичная и притягивающая взгляд светодиодная коллекция Bamboo отличается гранеными узкими плафонами, которые имитируют природную форму бамбука. Изящное решение, которое великолепно сочетается с арматурой насыщенного черного цвета или с сияющей латунью. Легкие, воздушные светильники прекрасно впишутся в любой интерьер, не перегружая его деталями.



SL6224.301.01
латунь
LED 8 W
4000 K
480 lm
↓ 280 | ↔ 60 | ↗ 100
металл | стекло



SL6224.401.01
черный
LED 8 W
4000 K
480 lm
↓ 280 | ↔ 60 | ↗ 100
металл | стекло



SL6224.303.01
латунь
LED 8 W
4000 K
480 lm
↓ min 1000 / max 2000 | Ø 60
металл | стекло



SL6224.403.01
черный
LED 8 W
4000 K
480 lm
↓ min 1000 / max 2000 | Ø 60
металл | стекло



SL6224.311.01
латунь
LED 20 W
4000 K
1200 lm
↓ 630 | ↗ 60 | Ø 100
металл | стекло



SL6224.411.01
черный
LED 20 W
4000 K
1200 lm
↓ 630 | ↔ 60 | ↗ 100
металл | стекло



SL6224.313.01
латунь | прозрачный
LED 30 W
4000 K
1800 lm
↓ min 1000 / max 2000 | ↔ 1030
металл | стекло



SL6224.413.01
черный
LED 30 W
4000 K
1800 lm
↓ min 1000 / max 2000 | ↔ 1030
металл | стекло



FAIRY

Светильники коллекции Fairy будто парят в воздухе: прозрачные асимметричные летящие формы плафонов, изготовленных из акрила, смотрятся легко и изящно. Высококачественный материал великолепно пропускает свет, не желтеет со временем и сохраняет актуальность в дизайне интерьеров уже длительное время. Также преимуществом является малый вес светильников (в 2,5 раза меньше стекла аналогичной толщины), что существенно упрощает монтаж и не накладывает строгие ограничения на поверхность для установки. Акриловые пластины дополнены арматурой цвета никель.



SL6235.101.04
никель
☒
LED 4 W
4000 K
340 lm
↓ 230 | ← 200 | ↗ 165
металл | акрил



SL6235.102.20
никель
☒
LED 20 W
4000 K
1700 lm
↓ 170 | ∅ 600
металл | акрил



SL6235.103.20
никель
☒
LED 20 W
4000 K
1700 lm
↓ min 185 / max 1500 | ∅ 600
металл | акрил

NEW

LED



modern

NEW

LED



CHAMPAGNE

Подвесные светильники коллекции Champagne напоминают по форме изящные бокалы. Еще больше сходства с игристым напитком плафонам, выполненным из акрила, придает фактура с микронасечками, имитирующая мельчайшие узоры и позволяющая свету равномерно рассеиваться по всей поверхности светильника, создавая магическое свечение. Легкая конструкция и арматура цвета латуни создает впечатление торжества и богемности. Модели отличаются малым весом и простым монтажом.

SL6236.303.01

латунь



LED 12 W
4000 K
960 lm
↓ min 600 / max 2000 | Ø 120
металл | акрил

SL6236.303.03

латунь



LED 36 W
4000 K
2880 lm
↓ min 600 / max 2000 | Ø 300
металл | акрил

SL6236.303.05

латунь



LED 60 W
4000 K
4800 lm
↓ min 600 / max 2000 | Ø 390
металл | акрил



modern





NAZARE

Воздушное основание светильников серии Nazare из сжатого вручную акрила создает иллюзию морских волн. Встроенные светодиоды подвесных светильников подсвечивают акрил изнутри, мягко рассеиваясь по всему периметру. Внутренняя часть исполнена в золотом и серебряном цвете, что придает светильникам неповторимую индивидуальность.



SL6012.501.01
белый

LED 11W
3000 K
↑ 250 | ← 220 | ↗ 150
акрил



SL6012.504.01
белый

цоколь E14
3 x 40 W
↑ 500 | ∅ 340
акрил



SL6012.113.01
хром

LED 87W
3000 K
5840 lm
↑ min 200 / max 1500 | ∅ 780
металл | акрил



SL6012.103.01
хром

LED 64W
3000 K
4000 lm
↑ min 200 / max 1500 | ∅ 580
металл | акрил



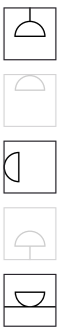
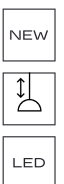
SL6012.203.01
золото

LED 64W
3000 K
4000 lm
↑ min 200 / max 1500 | ∅ 580
металл | акрил



SL6012.213.01
золото

LED 87W
3000 K
5840 lm
↑ min 200 / max 1500 | ∅ 780
металл | акрил



modern



HIGH-TECH

GRAVETTA

Коллекция-хит Gravetta получила функциональное обновление: теперь конструкция светильников компактно складывается для удобства транспортировки. Эффектный 3D дизайн коллекции придает освещению объем и создает привлекательную игру теней

в помещении. Серия дополнена двумя новыми моделями в двух цветах арматуры и нескольких размерах, которые декорированы хрустальными подвесками K5 и сохранили сходство с сияющими созвездиями, парящими под потолком.



SL6601.103.114

хром



SL6601.203.114

золотистый



LED 57 W
3000 K
3420 lm

↓ min 1005 / max 2000 | ∅ 1000
металл | стекло



SL6601.113.114

хром



SL6601.213.114

золотистый



LED 57 W
3000 K
3420 lm

↓ min 1005 / max 2000 | ∅ 1200
металл | стекло



SL6601.102.78

хром



SL6601.202.78

золотистый



LED 28 W
3000 K
1680 lm

↓ 480 | ∅ 720
металл | стекло

GRAVETTA



SL6603.103.17
хром



SL6603.203.17
золотистый



LED 17 W
4000 K
1020 lm
↓ min 550 / max 2550 | ↔ 1200
↗ 300
металл | стекло



SL6603.103.23
хром



SL6603.203.23
золотистый



LED 23 W
4000 K
1380 lm
↓ min 550 / max 2550 | ↔ 1650
↗ 300
металл | стекло



SL6602.103.48
хром



SL6602.203.48
золотистый



LED 48 W
4000 K
2880 lm
↓ min 260 / max 2260 | ∅ 800
металл | стекло



SL6602.103.72
хром



SL6602.203.72
золотистый



LED 72 W
4000 K
4320 lm
↓ min 260 / max 2260 | ∅ 1200
металл | стекло



NEW

LED

BIG
SIZE



high-tech

BOUND

Коллекция Bound — это необычные светильники, источником света у которых являются... сами плафоны! В их воздушной ажурности сплетены в едином дуэте ткань и светодиоды, что в сочетании с ярким однотонным цветом создает потрясающий эффект застывшего фейерверка в интерьере. Потолочные чаши окрашены в тон плафонам: такое решение объединяет весь ансамбль в единое целое.



SL6016.403.01
черный

LED 20W
3000 K
1500 lm
↑ min 210 / max 2000 | Ø 610
металл | плетеная ткань



SL6016.603.01
красный

LED 20W
3000 K
1500 lm
↑ min 210 / max 2000 | Ø 610
металл | плетеная ткань



SL6016.703.01
синий

LED 20W
3000 K
1500 lm
↑ min 210 / max 2000 | Ø 610
металл | плетеная ткань



EUCLIDICS

Коллекция светильников, вдохновленная геометрическими формами, является воплощением видения Евклида, положившего начало геометрии. Эти светильники отличаются поворотными плафонами, которые могут поворачиваться на 355 градусов, обеспечивая гибкость освещения. Изюминкой коллекции являются декоративные линзы, которые

не только придают светильникам привлекательный вид, но и обеспечивают плавное рассеивание света, создавая комфортную и равномерную атмосферу. Светильники представлены в двух элегантных цветах: классическом черном и ультрамодном терракотовом, что позволяет им гармонично вписаться в различные интерьерные стили.



SL1018.613.04
терракотовый



SL1018.413.04
черный



LED 172 W
4000 K
3870 lm
↓ 1500 | ↔ 423 | ↗ 423
алюминий | акрил



SL1018.623.01
терракотовый



SL1018.401.01
черный



LED 11 W
4000 K
990 lm
↓ 475 | ↔ 73 | ↗ 40
алюминий | акрил



SL1018.603.01
терракотовый



SL1018.403.01
черный



LED 65 W
4000 K
5850 lm
↓ 1500 | ↔ 1245 | ↗ 846
алюминий | акрил



SL1018.603.04
терракотовый



SL1018.403.04
черный



LED 128 W
4000 K
2880 lm
↓ 1500 | ↔ 1280 | ↗ 51
алюминий | акрил



SL1018.613.01
терракотовый



SL1018.423.01
черный




LED 32 W
4000 K
2880 lm
↓ 1500 | ↔ 1255 | ↗ 26
алюминий | акрил



АКРИЛ

Акриловое стекло получают из акрила, точнее из гранул полиметилметакрилата (ПММА), которые изготавливаются из полимеров на основе акриловой кислоты. Изначально бесцветные и прозрачные гранулы ПММА, в процессе производства могут быть окрашены, а сами стороны полученного листа можно сделать как гладкими, так и придать им матовую, рифленую или текстурированную поверхность. Акриловое стекло – это термопластичный полимер с легкой массой, высокой степенью прочности и низкой теплопроводностью. Оптическая уникальность его в том, что он идеально имитирует светопрозрачные стеклянные поверхности, при этом не имеет их пагубного недостатка – хрупкости.



NEW
LED
BIG
SIZE



high-tech



SPLENDID

Коллекция Splendid выполнена из высококачественного акрила с применением инновационных технологий: при изготовлении пластин наносились насечки, осуществлялось вкрапление краски или добавлялась органза внутрь материала.

Такая методика позволяет создавать невероятные визуальные эффекты, которые в сочетании с простыми геометрическими формами производят потрясающее впечатление.



SL6233.403.15
черный
■ □
LED 15 W
4000 K
1200 lm
↓ min 470 / max 1500
↔ 534 | ↗ 30
металл | акрил



SL6233.403.24
черный
■ □
LED 24 W
4000 K
2040 lm
↓ min 470 / max 1500
↔ 910 | ↗ 30
металл | акрил

high-tech

SPLENDID



SL6234.303.36
латунь



LED 36 W
4000 K
3060 lm
↓ min 160 / max 1500 | ↔ 915
↙ 20
металл | акрил



SL6234.303.45
латунь



LED 45 W
4000 K
3825 lm
↓ min 180 / max 1500 | ↔ 1215
↙ 20
металл | акрил



SL6234.403.36
черный



LED 36 W
4000 K
3060 lm
↓ min 160 / max 1500 | ↔ 915
↙ 20
металл | акрил



SL6234.403.45
черный



LED 45 W
4000 K
3825 lm
↓ min 180 / max 1500 | ↔ 1215
↙ 20
металл | акрил



high-tech

MINIMALISM



MONRO

Серия Монро воплощает ностальгическую эстетику старого кино. Черно-белое освещение, свойственное этим классическим фильмам, отражается в коллекции. Лаконичный и сдержанный дизайн не лишен оригинальности. Геометрические формы и симметричное расположение источников света придают светильникам изысканность, а комфортная цветовая температура 4000K создает уютную атмосферу.

Коллекция Монро представлена в двух цветовых решениях: элегантный черный и роскошный золотой. Черный цвет привнесет в интерьер нотку строгости и изысканности, а золотой добавит гламура и шика. Обе отделки подчеркивают геометрические формы светильников и гармонично вписываются в различные стили интерьера.



SL6610.401.03
черный



SL6610.201.03
золото



LED 18 W
4000 K
600 lm
↓ 300 | ← 70 | ↗ 65
металл | акрил



SL6610.401.06
черный



SL6610.201.06
золото



LED 72 W
4000 K
1200 lm
↓ 610 | ← 70 | ↗ 65
металл | акрил



SL6610.404.06
черный



SL6610.204.06
золото



LED 72 W
4000 K
1200 lm
↓ 500 | ∅ 150
металл | акрил



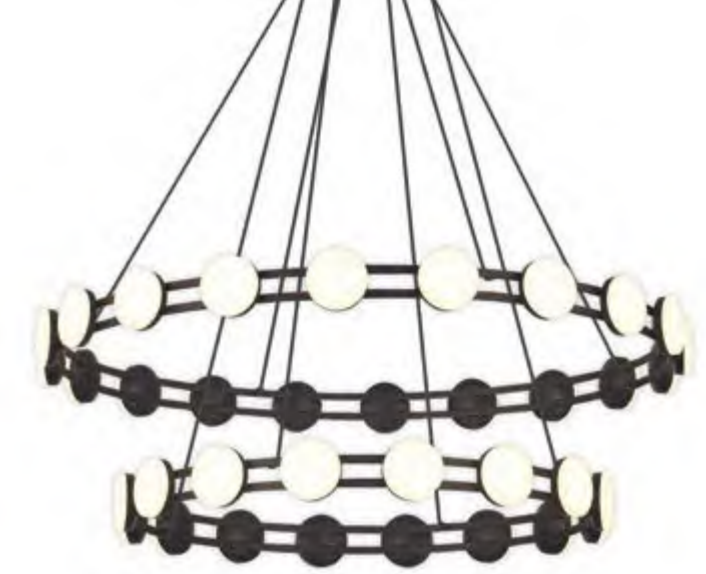
SL6610.405.12
черный



SL6610.205.12
золото



LED 288 W
4000 K
2400 lm
↓ 1500 | ∅ 200
металл | акрил



SL6610.403.26
черный



SL6610.203.26
золото



LED 1300 W
4000 K
5000 lm
↓ min 80 / max 1200 | ← 1100 | ↗ 420
металл | акрил



SL6610.403.20
черный



SL6610.203.20
золото



LED 800 W
4000 K
4000 lm
↓ min 80 / max 1200 | ∅ 800
металл | акрил



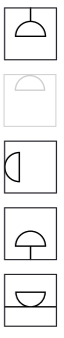
SL6610.403.36
черный



SL6610.203.36
золото



LED 2520 W
4000 K
7000 lm
↓ min 80 / max 1200 | ∅ 800
металл | акрил



minimalism

NEW



FLEXY

NORDIC

Коллекция Nordic выполнена в лучших традициях скандинавского стиля. Монохромные цвета в сочетании с опаловыми плафонами создадут неповторимую атмосферу минимализма в помещении. Изюминкой

серии являются торшеры-трансформеры, которые можно использовать как тумбы в прикроватной зоне или декоративные элементы, благодаря съемным подносам, устанавливающимся сверху.



SL6129.402.01
черный



цоколь E27
1 x 60W
↑ 560 | ∅ 400
металл | акрил



SL6129.502.01
белый



цоколь E27
1 x 60W
↑ 560 | ∅ 400
металл | акрил



SL6129.403.01
черный



цоколь E27
1 x 60W
↑ 2000 | ∅ 400
металл | акрил



SL6129.503.01
белый



цоколь E27
1 x 60W
↑ 2000 | ∅ 400
металл | акрил



SL6129.404.01
черный



цоколь E27
1 x 60W
↑ 560 | ∅ 400
металл | акрил



SL6129.504.01
белый



цоколь E27
1 x 60W
↑ 560 | ∅ 400
металл | акрил



SL6129.405.01
черный



цоколь E27
1 x 60W
↑ 945 | ∅ 400
металл | акрил



SL6129.505.01
белый



цоколь E27
1 x 60W
↑ 945 | ∅ 400
металл | акрил

minimalism





PARILLA

Разнообразные геометрические формы серии светильников Parilla в минималистическом стиле образуют коллекцию с простым, но привлекательным дизайном, гармонирующим с любым декором, а функциональные возможности делают их идеальным для создания уютной атмосферы в любом жилом пространстве. Круглые подвесные светильники имеют последовательную комбинацию источников света с элементами направленного и рассеянного света.

У настенных светильников 2 варианта монтажа – встроенный и накладной. Вся серия имеет цветовую температуру 4000К.



SL6238.323.01
латунь

LED 25 W
4000 K
1750 lm
↓ 1200 | ∅ 400
металл



SL6238.333.01
латунь

LED 32 W
4000 K
2240 lm
↓ 1200 | ∅ 600
металл



SL6238.343.01
латунь

LED 43 W
4000 K
3010 lm
↓ 1200 | ∅ 800
металл



SL6238.423.01
черный

LED 25 W
4000 K
1750 lm
↓ 1200 | ∅ 400
металл



SL6238.433.01
черный

LED 32 W
4000 K
2240 lm
↓ 1200 | ∅ 600
металл



SL6238.443.01
черный

LED 43 W
4000 K
3010 lm
↓ 1200 | ∅ 800
металл

NEW

LED



minimalism



ПРОБКА

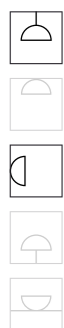
Пробковое дерево — это дар лесов, принадлежащий к семейству буковых. Этот экологичный материал создается методом прессовки с износостойкой обработкой. Пробковое дерево, благородное и экологичное, становится подлинным воплощением прогресса, идущего в ногу с бережным отношением к нашей хрупкой планете. Оно дарит нам надежду на то, что инновации и творчество могут сосуществовать в идеальном балансе с заботой об окружающей среде.





CORK

Коллекция Cork — уникальна, благодаря новаторскому инженерному решению: использованию пробкового дерева. Этот экологичный материал из редкого дуба семейства буковых создается методом прессовки с износостойкой обработкой. Минималистичный дизайн дополнен арматурой черного цвета и опаловыми круглыми плафонами.



minimalism



SL6226.401.02
черный | коричневый

цоколь E14
2 × накаливания / 40 W
↓ 832 | ↔ 120 | ↗ 110
металл, пробка



SL6226.403.01
черный

цоколь G9
1 × LED / 5 W
4000 K
↓ min 235 / max 1750 | ∅ 120
металл, пробка | стекло



SL6226.403.03
черный

цоколь G9
3 × LED / 5 W
4000 K
↓ min 240 / max 1750 | ∅ 256
металл, пробка | стекло



SL6226.403.06
черный | коричневый

цоколь E14
6 × накаливания / 40 W
↓ min 620 / max 1600 | ∅ 820
металл, пробка



SL6226.403.07
черный

цоколь G9
7 × LED / 5 W
4000 K
↓ min 285 / max 1785 | ∅ 359
металл, пробка | стекло



SL6226.403.08
черный | коричневый

цоколь E14
8 × накаливания / 40 W
↓ min 1000 / max 1950 | ∅ 735
металл, пробка



SL6226.411.02
черный

цоколь G9
2 × LED / 5 W
4000 K
↓ 534 | ↔ 211 | ↗ 141
металл, пробка | стекло



BRICK

Коллекция Brick — это абсолютный минимализм, построенный на архитектурности и цветовом сочетании. Латунная арматура великолепно гармонирует с терракотовыми элементами, в которые встроены

светодиодные источники света, равномерно его рассеивающими. Изящные и необычные модели смотрятся ненавязчиво и вместе с тем богато, благодаря колористическому решению.



SL6225.303.01

латунь



LED 12 W
3000 K
540 lm
↓ min 1200 / max 2660 | Ø 250
металл | акрил



SL6225.303.03

латунь



LED 39 W
3000 K
1610 lm
↓ min 1126 / max 1535 | ↔ 1126 | ↗ 988
металл | акрил



SL6225.303.04

латунь



LED 24 W
3000 K
1246 lm
↓ min 1300 / max 2010 | Ø 140
металл | акрил



SL6225.303.08

латунь



LED 30 W
3000 K
1610 lm
↓ min 1300 / max 2010 | Ø 250
металл | акрил



SL6225.303.10

латунь



LED 65 W
3000 K
2415 lm
↓ min 820 / max 2010 | Ø 350
металл | акрил



NEW

LED



minimalism

ZENITH

Коллекция Zenith — это сочетание космического минимализма и новаторского подхода к освещению. Благодаря особой конструкции, подвесы могут скрепляться между собой, что позволяет играть с длиной светильника и формировать асимметричный каскад. Декоративные элементы выполнены из прозрачного стекла и великолепно сочетаются с изящной арматурой черного цвета. Возможно приобрести отдельно декоративные элементы для создания собственной уникальной композиции.



SL6231.403.18
черный
■ □

LED 90 W
4000 K
9900 lm
↓ 2000 | ∅ 400
металл | стекло



SL6231.403.02
черный
■ □

LED 10 W
4000 K
1100 lm
↓ min 750 / max 2000 | ∅ 130
металл | стекло



SL6231.403.04
черный
■ □

LED 20 W
4000 K
2200 lm
↓ min 2000 / max 2250 | ∅ 130
металл | стекло



EASE

Лаконичные формы коллекции, подчеркнутые монохромными цветами — белым и черным —, еще раз доказывают бесспорную выразительность минимализма. Изюминкой дизайна являются круглые декоратив-

ные элементы, похожие на нанизанные друг на друга гладкие морские камни. Портативные светильники с функцией диммирования гармонично впишутся как в классический, так и в современный интерьер.



SL1011.404.01
черный
LED 3 W
3000-6000 K
120 lm
↓ 294 | ∅ 110
металл | пластик



SL1011.504.01
белый
LED 3 W
3000-6000 K
120 lm
↓ 294 | ∅ 110
металл | пластик



SL1011.414.01
черный | золотистый
LED 3 W
3000-6000 K
120 lm
↓ 294 | ∅ 110
металл | пластик



SL1011.514.01
белый | золотистый
LED 3 W
3000-6000 K
120 lm
↓ 294 | ∅ 110
металл | пластик

SATELLITE

Стильные и лаконичные светильники коллекции Satellite имеют минималистичный дизайн, благодаря чему не перегружают интерьер, а ненавязчиво вписываются в него. Каркас черного или темно-серого цвета гармонично дополняет простоту плафона, добавляя пространству воздуха и легкости. Модели оснащены функцией диммирования и имеют пульт дистанционного управления в комплекте.



SL6015.403.01
черный
LED 45 W
3000-6000 K
3375 lm
↓ min 1000 / max 2000
∅ 590
металл | акрил



SL6015.413.01
темно-серый
LED 45 W
3000-6000 K
3375 lm
↓ min 1000 / max 2000
∅ 590
металл | акрил

HARMONY

Коллекция подвесов Harmony — это минималистичный стиль и понятные геометрические формы, представленные в базовых черном и белом цветах. Используя сразу несколько моделей, можно создать индивидуальную композицию для освещения или воспользоваться готовым решением в виде каскадного светильника. Лаконичная и стильная серия для современного интерьера.




minimalism



SL6232.403.01
черный

LED 20 W
4000 K
2200 lm
↓ min 1225 / max 2000 | ↔ 80
металл



SL6232.403.16
черный |
черный

LED 70 W
4000 K
7700 lm
↓ 2000 | Ø 650
металл



SL6232.413.01
черный

LED 20 W
4000 K
2200 lm
↓ min 1225 / max 2000 | ↔ 80
металл



SL6232.503.01
белый

LED 20 W
4000 K
2200 lm
↓ min 1225 / max 2000 | ↔ 80
металл



SL6232.513.01
белый

LED 20 W
4000 K
2200 lm
↓ min 1225 / max 2000 | ↔ 80
металл





OASIS

Коллекция Oasis ассоциируется с пустынным дюнам, по которым слоями струится песок: в центре светильника притягивает взгляд светодиодное основание, словно оазис посреди пустыни. Изящная шляпка, выполненная из акрила с примесью экологичных смол, будто парит над интерьером, привлекая к себе внимание оригинальной формой. Идеальный акцент для применения в зоне холла, гостиной, а также в барной зоне, кафе и ресторанах.



SL6208.401.12
черный

LED 12 W
3000 K
960 lm
↓ min 200 / max 2000 | ∅ 350
металл | смесь смол, акрил

SL6208.411.12
черный

LED 12 W
3000 K
960 lm
↓ min 200 / max 2000 | ∅ 600
металл | смесь смол, акрил



SL6208.701.12
серый

LED 12 W
3000 K
960 lm
↓ min 200 / max 2000 | ∅ 350
металл | смесь смол, акрил

SL6208.711.12
серый


LED 12 W
3000 K
960 lm
↓ min 200 / max 2000 | ∅ 600
металл | смесь смол, акрил



minimalism

ORION

Главной изюминкой коллекции Orion является декоративный элемент в форме шара-гири, с помощью которого можно легко регулировать высоту светильника. Шар не утяжеляет конструкцию, благодаря лаконичному классическому черному цвету арматуры и ее волнообразной форме, похожей на знак бесконечности. А светодиодный источник света лишь усиливает эту схожесть.



SL6209.403.40
черный
■ ■
LED 40 W
3000 K
2000 lm
↓ 2000 | ∅ 800
металл | силикон



SL6209.403.35
черный
■ ■
LED 35 W
3000 K
1550 lm
↓ 2000 | ∅ 600
металл | силикон



NEW

LED



minimalism

LILT

Коллекция Lilt является квинтэссенцией минималистичного стиля. Арматура светильников, выполненная из высококачественного металла, имеет граненую форму, что придает светильникам дополнительную изюминку. Особый шарм моделям добавляет золотистое обрамление источника света, усиливающее световой эффект. Латунное обрамление добавляет неоднородности в цветовом сочетании. Серия насчитывает 7 видов светильников, которые идеально сочетаются друг с другом.

**SL6210.401.02**

черный



LED 5 W
3000 K
250 lm
↓ 450 | ← 25 | ↗ 60
металл

**SL6210.401.04**

черный



LED 12 W
3000 K
600 lm
↓ 600 | ← 70 | ↗ 60
металл

**SL6210.403.01**

черный



LED 7 W
3000 K
350 lm
↓ min 1900 / max 2200 | ∅ 45
металл

**SL6210.403.02**

черный



LED 6 W
3000 K
300 lm
↓ 620 | ∅ 225
металл

**SL6210.403.04**

черный



LED 12 W
3000 K
600 lm
↓ min 1725 / max 2025
→ 1200 | ↗ 25
металл

**SL6210.404.01**

черный



LED 3 W
3000 K
150 lm
↓ 600 | ∅ 225
металл

**SL6210.405.02**

черный



LED 6 W
3000 K
300 lm
↓ 1200 | ∅ 225
металл



LID

Коллекция Lid — это минималистичные светильники, главной изюминкой которых является универсальная круглая форма однотонных плафонов: белого, голубого и черного цветов. Потолочные чаши светильников исполнены в тон корпуса, что является завершающим штрихом дизайна. Лаконичность светильников позволяет гармонично вписать их практически в любой стиль интерьера, не перегружая пространство, — от ретро до современного или классического.



minimalism



SL6128.403.01
черный

LED 24 W
3000 K
1320 lm
↓ min 2000 / max 2100 | Ø 390
металл | акрил



SL6128.503.01
белый

LED 24 W
3000 K
1320 lm
↓ min 2000 / max 2100 | Ø 390
металл | акрил



SL6128.703.01
голубой

LED 24 W
3000 K
1320 lm
↓ min 2000 / max 2100 | Ø 390
металл | акрил



NEW

LED



PEEK

Коллекция Peek — новое слово в стиле минимализма. Четкая архитектура и лаконичные черные каркасы оригинально сочетаются со стеклянными плафонами, изготовленными в технике кракелюр. Благодаря этому светильники выглядят словно водяные сферы, слегка прихваченные морозом. Это придает моделям легкость, воздушность и изящное очарование. В светильниках используются высококачественные драйвера ВОКЕ, что является гарантом долгосрочного использования.



SL6120.401.01
черный



LED 9 W
3000 K
505 lm
↑ 161 | ↔ 120 | ↗ 161
металл | стекло



SL6120.403.03
черный



LED 26 W
3000 K
1515 lm
↑ min 400 / max 1200
металл | стекло



SL6120.403.01
черный



LED 9 W
3000 K
505 lm
↑ min 400 / max 1200 | ∅ 130
металл | стекло



SL6120.403.04
черный



LED 34 W
3000 K
2020 lm
↑ min 400 / max 1200 | ∅ 400
металл | стекло



SL6120.403.06
черный



LED 51 W
3000 K
3030 lm
↑ min 400 / max 1200 | ∅ 600
металл | стекло



SL6120.404.01
черный



LED 9 W
3000 K
505 lm
↑ 428 | ∅ 140
металл | стекло




SL6120.405.01
черный



LED 17 W
3000 K
1010 lm
↑ 1508 | ∅ 210
металл | стекло





ИСКУССТВЕННАЯ КОЖА

Искусственная кожа представляет собой материал с текстильной основой и современным полимерным покрытием. В отличие от своего природного аналога, процесс производства синтетической кожи лишен жестокости по отношению к живым существам, она требует куда меньшей химической обработки, сберегая хрупкую экосистему нашей планеты, но при этом искусственная кожа не уступает натуральной в мягкости, долговечности и практичности. Искусственной коже пропитана заботой об окружающей среде и ответственностью перед будущими поколениями.



NEW

LED



SHAPE

Современная коллекция Shape создана в стиле минимализм. Модели изготавливаются из высококачественной экокожи терракотового цвета в комбинации с геометрическими формами, обрамленными светодиодными источниками света. Подвесы можно сочетать между собой, создавая собственную архитектуру света и дизайн композиции, либо выбрать готовую композицию, разработанную нашими дизайнерами.



SL6131.403.36
черный | терракотовый

LED 36 W
4000 K
780 lm
↓ min 650 / max 1200 | ∅ 500
металл | кожа



SL6131.403.42
черный | терракотовый

LED 42 W
4000 K
1380 lm
↓ min 550 / max 1200 | ∅ 900
металл | кожа



SL6131.403.12
черный | терракотовый

LED 12 W
4000 K
510 lm
↓ min 800 / max 1200 | ∅ 300
металл | кожа



SL6131.403.20
черный | терракотовый

LED 20 W
4000 K
850 lm
↓ min 900 / max 1200 | ∅ 400
металл | кожа



SL6131.413.12
черный | терракотовый

LED 12 W
4000 K
466 lm
↓ min 755 / max 1200 | ↔ 255
металл | кожа



SL6131.403.24
черный | терракотовый

LED 24 W
4000 K
1415 lm
↓ min 400 / max 1200 | ↔ 1500
металл | кожа



SL6131.423.12
черный | терракотовый

LED 12 W
4000 K
517 lm
↓ min 820 / max 1200 | ↔ 320
металл | кожа



STRAP

Коллекция Strap — это серия-трансформер, в которой каждая модель имеет переменное крепление: потолочное или настенное. А у подвесных светильников есть функция регулировки высоты, позволя-

ющая опустить их до самого пола. Благодаря этому, коллекция позволяет создать индивидуальную световую концепцию и обыграть пространство по собственному вкусу.



minimalism



SL6132.301.20
латунь
LED 20 W
3000 K
1821 lm
↓ 3100 | ∅ 60 | ↗ 700
металл



SL6132.405.45
черный
LED 45 W
3000 K
2351 lm
↓ 3200 | ∅ 200
металл




SL6132.303.45
латунь
LED 45 W
3000 K
900 lm
↓ 2030 | ↔ 840 | ↗ 60
металл



SL6132.401.20
черный
LED 20 W
3000 K
1908 lm
↓ 3100 | ∅ 60 | ↗ 700
металл



minimalism



ART-DECÓ



GLORIA

Эффектная коллекция, вдохновленная стилем Art Deco, воплощает в себе лаконичность и гармоничное сочетание материалов. Отличительной чертой является металлическое основание в комбинации цветов латуни и бронзы, которое придает светильникам неповторимый характер. Строгие формы каркаса, дополненные плафонами из натурального льна, позволяют добиться гармонии между современными и классическими элементами, создавая уникальное дизайнерское решение.



SL1638.301.01
латунь

цоколь E14
1 x 40 W
↓ 550 | ↗ 250 | ↔ 550
металл | текстиль



SL1638.303.06
латунь

цоколь E14
6 x 40 W
↓ 800 | ∅ 800
металл | текстиль



SL1638.303.08
латунь

цоколь E14
8 x 40 W
↓ 800 | ∅ 900
металл | текстиль



SL1638.304.01
латунь

цоколь E14
1 x 40 W
↓ 480 | ∅ 200
металл | текстиль



SL1638.305.01
латунь

цоколь E14
1 x 40 W
↓ 1800 | ∅ 430
металл | текстиль

NEW



art deco

NEW



LED

DALLAMOS

Коллекция светодиодных светильников Dallamos черпает вдохновение в элегантных линиях и изысканном звучании музыкальных инструментов. Ее вытянутые, грациозные формы напоминают струны арфы, а теплый оттенок латуни придает светильникам благородный и утонченный вид. Изящные изгибы и лаконичный дизайн светильников Dallamos делают их идеальным дополнением для интерьеров в современном и классическом стиле. Они станут украшением гостиной, спальни или рабочего кабинета, подчеркивая утонченный вкус и внимание к деталям. Вся серия имеет цветовую температуру 4000К.

SL6237.303.58

латунь

LED 58 W
4000 K
4930 lm↓ min 1000 / max 1500 | ↔ 1300 | ∠ 84
металл | акрил**SL6237.301.20**

латунь

LED 20 W
4000 K
1700 lm↓ 600 | ↔ 110 | ∠ 84
металл | акрил**SL6237.303.38**

латунь

LED 38 W
4000 K
3230 lm↓ min 1500 / max 2000 | ↔ 1000 | ∠ 84
металл | акрил**SL6237.303.01**

латунь

LED 6 W
4000 K
510 lm↓ min 300 / max 1300 | ∅ 60
акрил**SL6237.303.03**

латунь

LED 18 W
4000 K
1530 lm↓ min 300 / max 1800 | ∅ 200
акрил**SL6237.303.05**

латунь

LED 30 W
4000 K
2550 lm↓ min 300 / max 2300 | ∅ 300
акрил

art deco



NEW



SANTORI

Коллекция Santori воплощает в себе классическую элегантность, которая прошла сквозь время и обрела современный стилизованный образ. Изящные изогнутые линии и утонченные детали в сочетании с благородным цветом латуни создают визуальную гармонию, которая преодолевает границы времени.

Коллекция светильников не перегружена излишними деталями, что позволяет ей гармонично вписаться, как в современные, так и в классические интерьерные пространства.

SL2005.101.01

никель



SL2005.301.01

латунь



цоколь E14
1 X 40 W
↓ 335 | ↔ 100 | ↗ 145
металл | стекло



SL2005.103.06

никель



SL2005.303.06

латунь



цоколь E14
6 X 40 W
↓ min 410 / max 1035 | ∅ 620
металл | стекло



SL2005.103.08

никель



SL2005.303.08

латунь



цоколь E14
8 X 40 W
↓ min 410 / max 1035 | ∅ 705
металл | стекло





art deco



АЛЕБАСТР

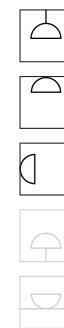
Кальцитовый алебастр является материалом сталагмитовых отложений на полу и стенах известняковых пещер, который образуется потоками известковой воды. Его смещение в смежных слоях приводит к проявлению ленточного рисунка, который можно увидеть при распиле мрамора, часто этот камень называется мраморный оникс, или оникс-мрамор, или алебастр-оникс, а иногда просто оникс — этот термин, тем не менее, является неверным, так как оникс — разновидность кварца. Рисунок на алебастре является уникальным и никогда не повторяется.





DELIGHT

Невероятная коллекция Delight добавит интерьеру сдержанной роскоши — изготовленные вручную элементы из премиального испанского алебаstra делают каждый светильник настоящей жемчужиной декора. Изящная арматура бронзового цвета элегантно подчеркивает молочно-мраморные детали, словно тонкая оправа — драгоценный камень. Изящное решение для стильного результата.



art deco



SL1516.301.02
бронза | прозрачный



цоколь E14
2 × 40 W
↑ 260 | ↔ 215 | ↗ 105
металл | стекло / алебастр



SL1516.303.06
бронза | прозрачный



цоколь E14
6 × 40 W
↑ min 210 / max 1500 | ∅ 400
металл | стекло / алебастр



SL1516.302.06
бронза | прозрачный



цоколь E14
6 × 40 W
↑ 234 | ∅ 400
металл | стекло / алебастр



SL1516.303.08
бронза | прозрачный



цоколь E14
8 × 40 W
↑ min 260 / max 1500 | ∅ 600
металл | стекло / алебастр



CLAM

Премиальная коллекция Clam безусловно способна стать изюминкой интерьера. Ее элегантные декоративные пластины, похожие на изящные морские ракушки, выполнены из оригинального испанского алебаstra. Его природный молочно-прозрачный оттенок и текстура натурального камня великолепно сочетаются с арматурой цвета латуни, добавляя дизайну стиля и эффектности.



SL1520.301.01

латунь



цоколь G9
1 × LED / 5 W
4000 K
↑ 245 | → 170 | ↗ 110
металл | алебастр



SL1520.303.08

латунь



цоколь G9
8 × LED / 5 W
4000 K
↑ 150 | ∅ 815
металл | алебастр



SL1520.303.14

латунь



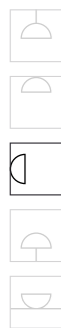
цоколь G9
14 × LED / 5 W
4000 K
↑ 300 | ∅ 812
металл | алебастр



MONTRE

Коллекция светодиодных настенных светильников отличается своей изысканностью и уникальностью. Каждое изделие изготовлено из натурального премиального испанского алебаstra, что придает ему изысканный и элегантный вид. Помимо классических цветов металла, таких как черный и золотой, в коллекции представлен потрясающий третий

цвет — состаренный металл. Этот цвет достигается благодаря дополнительному патинированию светильника, придающему ему винтажный и античный вид. Сочетание алебаstra и состаренного металла создает неповторимый образ, который добавит изюминку любому интерьеру.



art deco



SL1195.701.01
патинированный металл

LED 5 W
3000 K
670 lm
↑ 275 | ← 250 | ↘ 105
металл | алебастр



SL1195.401.01
черный

LED 5 W
3000 K
670 lm
↑ 275 | ← 250 | ↘ 105
металл | алебастр



SL1195.301.01
латунь

LED 5 W
3000 K
670 lm
↑ 275 | ← 250 | ↘ 105
металл | алебастр



PEARL

Коллекция Pearl, созданная в стиле арт-деко, является настоящей жемчужиной интерьера, благодаря молочно-перламутровым плафонам, изготовленным из натурального алебаstra. Его мраморный вид, пластичность и прозрачность придают светильникам завораживающий вид, а светодиодные элемен-

ты внутри распространяют мягкое сияние. Внутри алебастровых пластин расположены светодиодные источники света цветовой температуры 3000К, что при включении дополнительно демонстрирует неоднородность и фактуру природного материала.



SL6229.203.02
золотистый

LED 14 W
3000 K
820 lm
↓ min 440 / max 1500 | ↔ 195
↗ 410
металл | алебастр



SL6229.201.01
золотистый

LED 7 W
3000 K
420 lm
↓ 335 | ↗ 195 | ↔ 116
металл | алебастр



SL6229.211.01
золотистый

LED 7 W
3000 K
450 lm
↓ 245 | ↗ 144 | ↔ 80
металл | алебастр



NEW



DAHLIA

Флористические мотивы выходят на новый уровень в коллекции Dahlia: белоснежные керамические «лепестки» с выраженной текстурой похожи на цветы георгина, собранные в ассиметричный букет. Легкие и воздушные светильники с арматурой цвета латуни добавляют интерьеру свежести, нежности и выразительности. Элегантное решение для утонченных натур.



art deco

**SL1518.303.06**

латунь



цоколь G9
6 × LED / 5 W
4000 K
↓ min 600 / max 2300 | ∅ 300
металл | керамика

**SL1518.303.10**

латунь



цоколь G9
10 × LED / 5 W
4000 K
↓ min 900 / max 2330 | ∅ 300
металл | керамика

**SL1518.303.08**

латунь



цоколь G9
8 × LED / 5 W
4000 K
↓ min 300 / max 2330 | ↔ 1200
∅ 330
металл | керамика

**SL1518.303.05**

латунь



цоколь G9
5 × LED / 5 W
4000 K
↔ 280 | ↓ min 280 / max 2500
∅ 500
металл | керамика

**SL1518.301.03**

латунь



цоколь G9
3 × LED / 5 W
4000 K
↗ 220 | ↓ 420 | ↔ 280
металл | керамика



NEW



CIARA

Коллекция Ciara — яркий представитель стиля ар-деко. Плафоны моделей, похожие на нераспустившийся бутон, собраны из комбинации выдувных стеклянных трубок, которые производятся вручную. Их молочно-белый, янтарный и дымчатый цвета прекрасно гармонируют с хромированной арматурой, подчеркивающей геометрию форм и выразительность серии.

**SL1242.103.16**

хром



цоколь G9
16 × LED / 5 W
4000 K
↓ min 1000 / max 1500 | Ø 450
металл | стекло

**SL1242.123.01**

хром



цоколь G9
1 × LED / 5 W
4000 K
↓ min 430 / max 1200 | Ø 100
металл | стекло

**SL1242.103.01**

хром



цоколь G9
1 × LED / 5 W
4000 K
↓ min 430 / max 1200 | Ø 100
металл | стекло

**SL1242.153.01**

хром



цоколь G9
1 × LED / 5 W
4000 K
↓ min 430 / max 1200 | Ø 100
металл | стекло



art deco

NEW



COCOON

Коллекция Cocoon — яркий представитель стиля ар-деко: фактурное стекло янтарного и дымчатого цветов, мягкое сияние латунной арматуры и оригинальная форма плафонов позволили создать поистине необычные модели. Сдержанная роскошь и выразительный дизайн светильников могут стать тем самым элементом, который поможет верно расставить акценты в интерьере.



SL1661.413.01
черный



цоколь E27
1 x 40 W
↑ min 160 / max 2200 | ∅ 175
металл | стекло



SL1661.403.01
черный



цоколь E27
1 x 40 W
↑ min 250 / max 2290 | ∅ 160
металл | стекло



MUSE

Коллекция Muse — это настенные светильники необычной формы, которые могут стать не просто источником света, но и арт-объектом в любом интерьере. Изготовленные из стекла модели имеют

оригинальную форму и необычное окрашивание, которое придает им глубину и создает эффект рассеянного свечения. Стильная коллекция, способная удивить и добавить акцентов дизайну.



SL6123.301.01
латунь



LED 7 W
4000 K
400 lm
↑ 315 | ↔ 210
металл | стекло



SL6123.401.01
черный



LED 7 W
4000 K
400 lm
↑ 315 | ↔ 210
металл | стекло

NEW



LED



art deco

art deco



ENIGMA

Лаконичная архитектура серии Enigma и сдержанные каркасы черного цвета эффектно оттеняются декоративными акриловыми золотистыми элементами, внутри которых расположены источники освещения. Их текстура, напоминающая лед, рассеивает свет и создает его причудливую игру. Благодаря этому светильники выглядят как арт-объекты, особенно настенная модель, добавляющая изюминку в интерьер.



SL6018.203.15
черный

LED 15 W
4000 K
1300 lm
↓ 250 | ← 180 | ↗ 100
металл | акрил



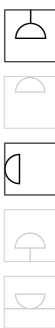
SL6018.203.48
черный

LED 48 W
4000 K
4200 lm
↓ min 500 / max 2000 | ∅ 400
металл | акрил



SL6018.203.64
черный

LED 64 W
4000 K
5600 lm
↓ min 500 / max 2000 | ∅ 550
металл | акрил



art deco

art deco

LIGHTSOME

Серия Lightsome представляет собой новаторскую интерпретацию природных мотивов в современном дизайне освещения. Сердцем каждого светильника являются стеклянные пластины, изготовленные из фактурного стекла, которые, пропуская свет от внутреннего светодиодного источника света,

создают иллюзию парения и невесомости. Их органические контуры и изысканная текстура оживляют пространство, внося в него нотку очарования природы. Коллекция включает в себя подвесные люстры разного диаметра и мощности, а также потолочные и настенные светильники.



SL6135.233.01
золото
LED 24 W
3000 K
2565 lm
↑ 1700 | ↔ 950 | ↗ 160
металл | стекло



SL6135.213.01
золото
LED 42 W
3000 K
4325 lm
↑ 1700 | ∅ 650
металл | стекло



SL6135.202.01
золото
LED 20 W
3000 K
2100 lm
↑ 320 | ∅ 500
металл | стекло



SL6135.223.01
золото
LED 56 W
3000 K
5766 lm
↑ 1700 | ∅ 800
металл | стекло



SL6135.203.01
золото
LED 30 W
3000 K
3100 lm
↑ 1700 | ∅ 500
металл | стекло



SL6135.201.02
золото
цоколь G9
2 × 28 W
↑ 170 | ↔ 300 | ↗ 280
металл | стекло

FAENZA

Оригинальная коллекция Faenza отличается не только необычными формами светильников, но и неординарным декоративным решением: множество керамических элементов, изготовленных в форме капель, создают невесомый парящий эффект каскада. Каждая «капля» вручную окрашена изнутри в золотистый цвет, что придает освещению особую мягкость, а интерьеру — изюминку.



SL1517.103.08
серебристый



цоколь E14
8 × 40 W
↓ min 350 / max 1500
← 1000 | ↗ 300
металл | керамика



SL1517.103.07
серебристый



цоколь E14
7 × 40 W
↓ min 300 / max 1500 | ∅ 600
металл | керамика



art deco



CLASSIC



NEW



classic



SL6138.303.04
латунь



цоколь E14
4 × 40 W
↑ 1700 | ∅ 350
металл | стекло



SL6138.303.14
латунь



цоколь E14
14 × 40 W
↑ 1700 | → 990 | ↗ 340
металл | стекло



SL6138.303.12
латунь



цоколь E14
12 × 40 W
↑ 1700 | ∅ 550
металл | стекло



SL6138.313.12
латунь



цоколь E14
12 × 40 W
↑ 530 | ∅ 550
металл | стекло

RITZ

Роскошная серия Ritz — это воплощение вечной классики и изысканных форм, которая оставит неизгладимое впечатление на ценителей прекрасного. Скошенные хрустальные грани придают дополнительный блеск и мерцание свету, проходящему сквозь подвески, расположенные в центре светильника. Каждый предмет из этой серии

излучает элегантность и утонченность, делая любое пространство более изысканным и привлекательным. Благодаря своей универсальности серия Ritz прекрасно впишется как в классические, так и в современные интерьеры, добавляя нотку гламура и изысканности.





STROZZI

Светильники серии Strozzi задуманы в классическом стиле и сочетают в себе элегантность, изысканность и вневременную красоту. Сочетание хрустального обрамления и внутренних хрустальных подвесок создает неповторимую игру света. Когда свет включается, хрустальные грани и подвески оживают, преломляя и рассеивая свет во всех направлениях. Это создает завораживающий эффект, который превращает светильники в произведение искусства.



SL6137.101.02

никель



SL6137.201.02

медь



цоколь E14
2 x 40 W
↓ 260 | → 250 | ↗ 165
металл | стекло



SL6137.203.04

медь



SL6137.103.04

никель



цоколь E14
4 x 40 W
↓ 1700 | ∅ 310
металл | стекло



SL6137.103.01

никель



SL6137.203.01

медь



цоколь E14
1 x 40 W
↓ 1700 | ∅ 210
металл | стекло



SL6137.203.08

медь

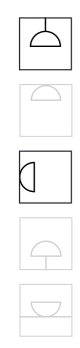


SL6137.103.08

никель



цоколь E14
8 x 40 W
↓ 1700 | ∅ 420
металл | стекло



classic



TASSE

Классическая модель обрела новое прочтение в коллекции Tasse. Тонкие стеклянные трубочки, словно изящные стебли растений, создают атмосферу воздушности и легкости. Они не перегружают пространство, а наоборот, позволяют свету свободно струиться сквозь них, наполняя помещение мягким сиянием.

Плавные, обтекаемые формы добавляют серии нотки спокойной роскоши. Они навевают ассоциации с морскими волнами или струящимся шелком, создавая ощущение умиротворения и гармонии. Благодаря своей универсальности, современные классические светильники легко сочетаются с различными элементами интерьера, создавая гармоничный и элегантный ансамбль.

**SL6145.301.01**

латунь



цоколь E14
1 × 40 W
↓ 540 | ↔ 150 | ↗ 275
металл | стекло

**SL6145.401.01**

черный



цоколь E14
1 × 40 W
↓ 540 | ↔ 150 | ↗ 275
металл | стекло

**SL6145.303.09**

латунь



цоколь E14
9 × 40 W
↓ 540 | ∅ 670
металл | стекло

**SL6145.403.09**

черный



цоколь E14
9 × 40 W
↓ 540 | ∅ 670
металл | стекло





VICE

Настольные светильники Vice отличаются изысканной элегантностью, которая станет завершающим штрихом в интерьере любого кабинета. Тщательно продуманная конструкция плафонов направляет свет точно на рабочую поверхность, что делает их незаменимыми помощниками в повседневных

делах. Широкий выбор цветов плафонов позволяет подобрать идеальный вариант для любого интерьера. Особого внимания заслуживает сочетание мягкого бежевого плафона и основания цвета латунь. Такой светильник добавит кабинету уюта и создаст идеальную атмосферу для продуктивной работы.



SL6620.304.01
латунь



цоколь E27
1 × 60 W
↓ 360 | ↔ 225 | ↗ 183
металл | стекло



SL6620.314.01
латунь



цоколь E27
1 × 60 W
↓ 360 | ↔ 225 | ↗ 183
металл | стекло



SL6620.504.01
латунь



цоколь E27
1 × 60 W
↓ 360 | ↔ 225 | ↗ 183
металл | стекло



Коллекции

коллекция	артикул	стр.
Accord	SL1662	90
Alfa	SL6227	34
Alma	SL6241	20
Alumno	SL6142	74
Antike	SL6143	98
Aurora	SL2003	65
Bamboo	SL6224	106
Bound	SL6016	120
Brick	SL6225	142
Champagne	SL6236	110
Ciara	SL1242	186
Clam	SL1520	178
Cocoon	SL1661	188
Cork	SL6226	140
Dahlia	SL1518	184
Dallamos	SL6237	170
Delight	SL1516	177
Dutchess	SL1243	48
Earthy	SL1194	38
Ease	SL1011	146
Eis	SL6140	71
Enigma	SL6018	190
Euclidics	SL1018	122
Faenza	SL1517	194
Fairy	SL6235	109
Florentini	SL6134	54
Foray	SL6019	80
Fossil	SL6900	25

коллекция	артикул	стр.
Frittella	SL6239	67
Fuego	SL6242	47
Gloria	SL1638	169
Gravetta	SL6601	116
Gravetta	SL6602	117
Gravetta	SL6603	117
Harmony	SL6232	148
Helmi	SL6520	72
Ice	SL6130	94
Jackie	SL1354	28
Lid	SL6128	156
Lightsome	SL6135	192
Lilt	SL6210	154
Medea	SL1244	44
Monro	SL6610	132
Montre	SL1195	180
Moon	SL6125	104
Moonbag	SL2002	91
Muse	SL6123	189
Nazare	SL6012	113
Noble	SL6230	40
Noon	SL1521	89
Nordic	SL6129	134
Oasis	SL6208	151
Oriental	SL6122	100
Orion	SL6209	152
Pandora	SL6127	105
Parilla	SL6238	137

коллекция	артикул	стр.
Pearl	SL6229	182
Peek	SL6120	158
Ripple	SL6014	86
Ritz	SL6138	199
Root	SL6228	32
Saguaro	SL6144	69
Santori	SL2005	172
Satellite	SL6015	147
Shape	SL6131	162
Slice	SL6124	102
Sparkle	SL1010	82
Spine	SL6136	58
Spirit	SL2004	61
Splendid	SL6233	127
Splendid	SL6234	129
Strap	SL6132	164
Strozzi	SL6137	201
Sweven	SL1519	84
Talisman	SL6121	96
Tasse	SL6145	202
Tender	SL6240	62
Vice	SL6620	205
Voile	SL6021	76
Wabi Sabi	SL1522	22
Wasi	SL6141	78
Waterfall	SL6017	92
Zenith	SL6231	144

коллекция	стр.
SL1244.403.01	44
SL1244.403.06	44
SL1244.403.08	44
SL1354.403.01	28
SL1354.413.01	28
SL1354.423.01	28
SL1354.433.01	28
SL1354.504.01	31
SL1354.505.01	31
SL1354.604.01	31
SL1354.605.01	31
SL1354.614.01	31
SL1354.704.01	31
SL1354.705.01	31
SL1354.714.01	31
SL1354.715.01	31
SL1516.301.02	176
SL1516.302.06	177
SL1516.303.06	176
SL1516.303.08	177
SL1517.103.07	194
SL1517.103.08	194
SL1518.301.03	184
SL1518.303.05	184
SL1518.303.06	184
SL1518.303.08	184
SL1518.303.10	184
SL1519.301.05	84
SL1519.303.06	84
SL1519.303.12	84
SL1519.303.16	84
SL1519.303.24	84
SL1520.301.01	178
SL1520.303.08	178
SL1520.303.14	178
SL1521.401.01	88
SL1521.403.02	88
SL1521.403.04	89
SL1521.403.06	89
SL1521.404.02	89
SL1521.405.03	89
SL1521.413.06	89
SL1521.423.06	89
SL1522.502.01	22
SL1522.503.01	22
SL1522.512.01	22
SL1522.513.01	22
SL1522.523.01	22
SL1522.533.01	23
SL1522.543.01	23

коллекция	стр.
SL1638.301.02	169
SL1638.303.06	169
SL1638.303.08	169
SL1638.304.01	169
SL1638.305.01	169
SL1661.403.01	188
SL1661.413.01	188
SL1662.102.19	90
SL1662.302.19	90
SL2002.403.01	91
SL2002.413.01	91
SL2002.423.01	91
SL2003.301.01	65
SL2003.303.01	65
SL2003.303.06	65
SL2003.303.08	65
SL2003.304.01	65
SL2003.305.01	65
SL2003.401.01	65
SL2003.403.01	65
SL2003.403.06	65
SL2003.403.08	65
SL2003.404.01	65
SL2003.405.01	65
SL2004.301.02	61
SL2004.303.12	61
SL2004.303.16	61
SL2004.313.12	61
SL2005.101.01	172
SL2005.103.06	172
SL2005.103.08	172
SL2005.301.01	172
SL2005.303.06	172
SL2005.303.08	172
SL6012.103.01	113
SL6012.113.01	113
SL6012.203.01	113
SL6012.213.01	113
SL6012.501.01	113
SL6012.504.01	113
SL6014.403.01	87
SL6014.404.01	87
SL6014.413.01	87
SL6014.414.01	87
SL6014.423.01	87
SL6014.424.01	87
SL6014.503.01	87
SL6014.504.01	87
SL6014.603.01	87
SL6015.403.01	147

коллекция	стр.
SL6015.413.01	147
SL6016.403.01	120
SL6016.603.01	120
SL6016.703.01	120
SL6017.101.01	92
SL6017.101.03	92
SL6017.101.07	92
SL6017.101.13	92
SL6018.203.15	190
SL6018.203.48	190
SL6229.211.01	182
SL6018.203.64	190
SL6019.303.01	80
SL6019.313.01	80
SL6019.323.01	80
SL6019.333.01	80
SL6019.412.01	80
SL6019.413.01	80
SL6021.201.06	77
SL6021.203.36	76
SL6021.203.54	76
SL6021.203.66	77
SL6021.401.06	76
SL6021.403.36	76
SL6021.403.54	76
SL6021.403.66	76
SL6120.401.01	158
SL6120.403.01	158
SL6120.403.03	158
SL6120.403.04	158
SL6120.403.06	159
SL6120.404.01	159
SL6120.405.01	159
SL6121.403.01	96
SL6121.403.03	96
SL6121.403.07	96
SL6121.404.01	96
SL6121.413.01	96
SL6122.303.01	101
SL6122.313.01	101
SL6123.301.01	189
SL6123.401.01	189
SL6124.203.01	102
SL6124.204.01	102
SL6125.303.01	104
SL6125.311.01	104
SL6127.303.01	105
SL6127.304.01	105
SL6127.313.01	105
SL6127.314.01	105

коллекция	стр.
SL6128.403.01	156
SL6128.503.01	156
SL6128.703.01	156
SL6129.402.01	134
SL6129.403.01	134
SL6129.404.01	134
SL6129.405.01	134
SL6129.502.01	134
SL6129.503.01	134
SL6129.504.01	134
SL6129.505.01	134
SL6130.403.06	94
SL6130.403.15	94
SL6130.403.24	94
SL6130.404.12	94
SL6130.405.27	94
SL6131.403.12	162
SL6131.403.20	162
SL6131.403.24	162
SL6131.403.36	162
SL6131.403.42	162
SL6131.413.12	162
SL6131.423.12	162
SL6132.301.20	164
SL6132.303.45	165
SL6132.401.20	165
SL6132.405.45	164
SL6134.401.01	57
SL6134.403.01	54
SL6134.404.01	57
SL6134.405.01	54
SL6134.411.01	57
SL6134.413.01	54
SL6134.423.01	57
SL6134.433.01	57
SL6134.443.01	57
SL6134.453.01	54
SL6135.201.02	193
SL6135.202.01	192
SL6135.203.01	193
SL6135.213.01	192
SL6135.223.01	192
SL6135.233.01	192
SL6136.201.01	58
SL6136.203.01	58
SL6136.204.01	58
SL6136.213.01	58
SL6136.214.01	58
SL6136.223.01	59
SL6136.233.01	58

Артикулы

коллекция	стр.
SL001.103.01	14
SL001.103.03	14
SL001.103.05	14
SL001.113.03	14
SL001.113.05	14
SL001.203.01	14
SL001.203.03	14
SL001.203.05	14
SL001.213.03	14
SL001.213.05	14
SL001.303.01	15
SL001.303.03	15
SL001.303.05	15
SL001.313.03	15
SL001.313.05	15
SL001.403.01	15

коллекция	стр.
SL001.403.03	15
SL001.403.05	15
SL001.413.03	15
SL001.413.05	15
SL001.503.01	16
SL001.503.03	16
SL001.503.05	16
SL001.513.05	16
SL1010.704.01	82
SL1010.714.01	82
SL1010.724.01	82
SL1011.404.01	146
SL1011.414.01	146
SL1011.504.01	146
SL1011.514.01	146
SL1018.401.01	123

коллекция	стр.
SL1018.403.01	123
SL1018.403.04	123
SL1018.413.04	123
SL1018.423.01	123
SL1018.603.01	123
SL1018.603.04	123
SL1018.613.01	123
SL1018.613.04	123
SL1018.623.01	123
SL1194.401.01	39
SL1194.403.01	39
SL1194.404.01	39
SL1194.411.01	39
SL1194.413.01	39
SL1194.414.01	39
SL1194.421.01	38

коллекция	стр.
SL1194.431.01	38
SL1195.301.01	180
SL1195.401.01	180
SL1195.701.01	180
SL1242.103.01	186
SL1242.103.16	186
SL1242.123.01	186
SL1242.153.01	186
SL1243.301.02	48
SL1243.303.06	48
SL1243.303.09	48
SL1244.301.01	44
SL1244.303.01	44
SL1244.303.06	44
SL1244.303.08	44
SL1244.401.01	44

коллекция	стр.	коллекция	стр.	коллекция	стр.	коллекция	стр.
SL6136.243.01	59	SL6208.711.12	151	SL6233.403.15	127	SL6520.304.01	73
SL6137.101.02	201	SL6209.403.35	152	SL6233.403.24	127	SL6520.401.01	72
SL6137.103.01	201	SL6209.403.40	152	SL6234.303.36	129	SL6520.403.01	72
SL6137.103.04	201	SL6210.401.02	154	SL6234.303.45	129	SL6520.403.13	73
SL6137.103.08	201	SL6210.401.04	154	SL6234.403.36	129	SL6520.403.16	73
SL6137.201.02	201	SL6210.403.01	154	SL6234.403.45	129	SL6520.403.18	73
SL6137.203.01	201	SL6210.403.02	154	SL6235.101.04	109	SL6520.403.20	73
SL6137.203.04	201	SL6210.403.04	154	SL6235.102.20	109	SL6520.404.01	73
SL6137.203.08	201	SL6210.404.01	154	SL6235.103.20	109	SL6601.102.78	117
SL6138.303.04	198	SL6210.405.02	154	SL6236.303.01	110	SL6601.102.78	117
SL6138.303.12	198	SL6224.301.01	107	SL6236.303.03	110	SL6601.103.114	117
SL6138.303.14	198	SL6224.303.01	107	SL6236.303.05	110	SL6601.113.114	117
SL6138.313.12	198	SL6224.311.01	107	SL6237.301.20	170	SL6601.202.78	117
SL6140.301.01	71	SL6224.313.01	107	SL6237.303.01	170	SL6601.203.114	117
SL6140.401.01	71	SL6224.401.01	107	SL6237.303.03	171	SL6601.213.114	117
SL6141.301.01	78	SL6224.403.01	107	SL6237.303.05	171	SL6601.213.114	117
SL6141.303.01	78	SL6224.411.01	107	SL6237.303.38	170	SL6602.103.48	119
SL6141.311.01	78	SL6224.413.01	107	SL6237.303.58	170	SL6602.103.72	119
SL6141.313.01	78	SL6225.303.01	143	SL6238.323.01	137	SL6602.203.48	119
SL6141.321.01	78	SL6225.303.03	143	SL6238.333.01	137	SL6602.203.72	119
SL6141.323.01	78	SL6225.303.04	143	SL6238.343.01	137	SL6603.103.17	118
SL6142.401.01	75	SL6225.303.08	143	SL6238.423.01	137	SL6603.103.23	118
SL6142.403.01	75	SL6225.303.10	143	SL6238.433.01	137	SL6603.203.17	118
SL6142.411.01	75	SL6226.401.02	140	SL6238.443.01	137	SL6603.203.23	118
SL6142.413.01	75	SL6226.403.01	140	SL6239.201.03	67	SL6610.201.03	133
SL6142.421.01	75	SL6226.403.03	140	SL6239.203.01	67	SL6610.201.06	133
SL6142.423.01	75	SL6226.403.06	140	SL6239.203.03	67	SL6610.203.20	133
SL6142.433.01	74	SL6226.403.07	140	SL6239.401.03	67	SL6610.203.26	133
SL6142.443.01	74	SL6226.403.08	141	SL6239.403.01	67	SL6610.203.36	133
SL6143.402.01	98	SL6226.411.02	141	SL6239.403.03	67	SL6610.204.06	133
SL6143.403.01	98	SL6227.201.02	35	SL6240.201.02	62	SL6610.205.12	133
SL6143.412.01	98	SL6227.401.02	35	SL6240.203.06	62	SL6610.401.03	133
SL6143.413.01	98	SL6228.401.02	33	SL6240.203.08	62	SL6610.401.06	133
SL6143.422.01	98	SL6228.402.03	32	SL6240.203.12	62	SL6610.403.20	133
SL6143.423.01	98	SL6228.403.01	33	SL6241.503.01	20	SL6610.403.26	133
SL6144.301.01	69	SL6228.403.03	33	SL6241.513.01	20	SL6610.403.36	133
SL6144.303.01	69	SL6228.413.03	32	SL6241.523.01	20	SL6610.404.06	133
SL6144.304.01	69	SL6229.201.01	182	SL6241.533.01	20	SL6610.405.12	133
SL6144.313.01	68	SL6229.203.02	182	SL6242.204.01	47	SL6620.304.01	205
SL6144.401.01	69	SL6230.201.01	40	SL6242.205.01	47	SL6620.314.01	205
SL6144.403.01	69	SL6230.401.01	40	SL6242.504.01	47	SL6620.504.01	205
SL6144.404.01	69	SL6230.701.01	40	SL6242.505.01	47	SL6900.501.16	25
SL6144.413.01	68	SL6231.403.02	144	SL6242.704.01	47	SL6900.503.16	25
SL6145.301.01	202	SL6231.403.04	144	SL6242.705.01	47	SL6900.503.24	25
SL6145.303.09	202	SL6231.403.18	144	SL6520.301.01	72	SL6900.503.32	25
SL6145.401.01	202	SL6232.403.01	148	SL6520.303.01	72		
SL6145.403.09	202	SL6232.403.16	148	SL6520.303.13	73		
SL6208.401.12	151	SL6232.413.01	148	SL6520.303.16	73		
SL6208.411.12	151	SL6232.503.01	149	SL6520.303.18	73		
SL6208.701.12	151	SL6232.513.01	149	SL6520.303.20	73		

+7 495 374 94 06
www.stluce.ru
info@stluce.ru