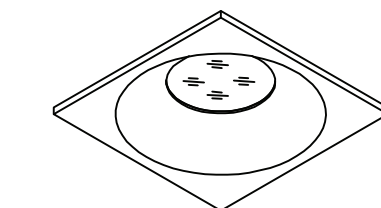
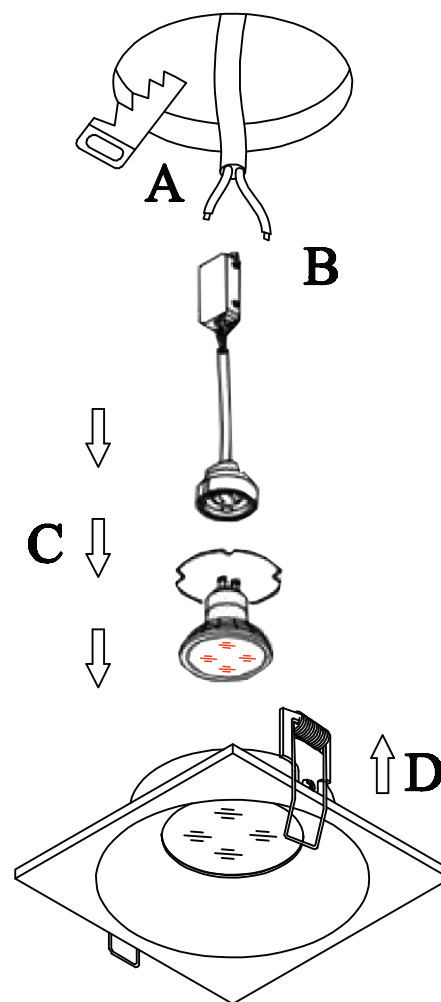
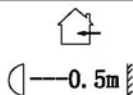


Donolux

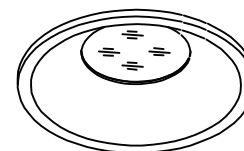
Цвет корпуса: Черный
Лампа: Галогенная/LED MR16
Цоколь: GU10
Мощность: Макс.50Вт
Степень защиты: IP20
Габариты, мм: 97x97 H70
Монтажный диаметр, мм: 80
Гарантия: 2 года

DL18413/11WW-SQ Black

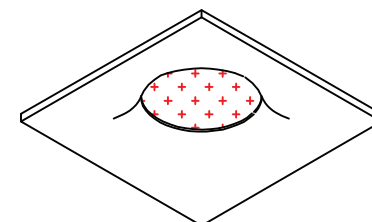
EAC



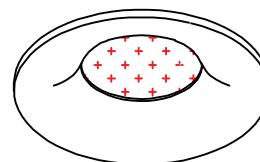
DL18412/11WW-SQ



DL18412/11WW-R



DL18413/11WW-SQ



DL18413/11WW-R



ИНСТРУКЦИЯ ПО УСТАНОВКЕ

1. Перед установкой убедитесь, что питание отключено.
2. Для установки или замены лампы выполните пошаговые действия как показано на рисунке.
A. Просверлив отверстие, вытяните электрические провода.
B. Закрепите монтажный кронштейн к потолку при помощи винтов.
C. Подсоедините электрические провода к клеммной колодке.
D. Установите осветительный прибор на пластине основания.
3. После выполнения этих шагов затяните винты, убедившись в надежности крепления. Затем подайте питание.

ИНСТРУКЦИЯ ПО ОЧИСТКЕ

1. Перед очисткой убедитесь, что питание отключено.
2. Для очистки ламп используйте только мягкую ветошь, для удаления устойчивых загрязнений смочите ветошь мягким моющим средством.
3. Предупреждение. Запрещается применять спирт или другие растворители!

ВНИМАНИЕ!

В случае возникновения каких-либо сомнений следует обратиться за помощью к квалифицированному электрику.

