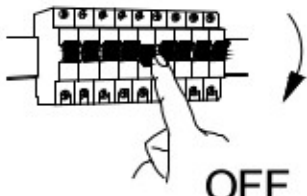
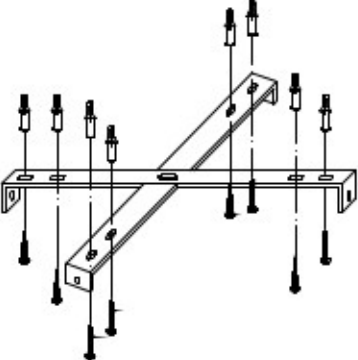
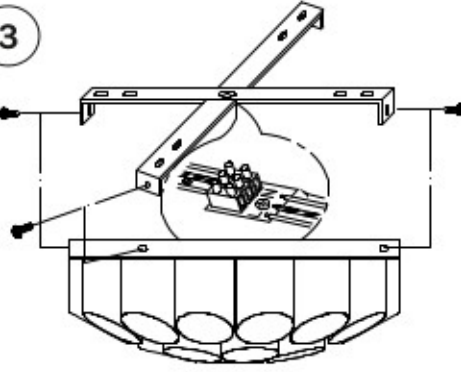
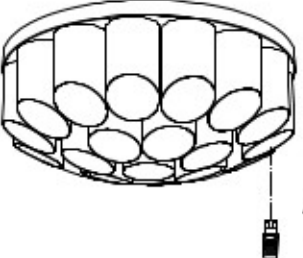

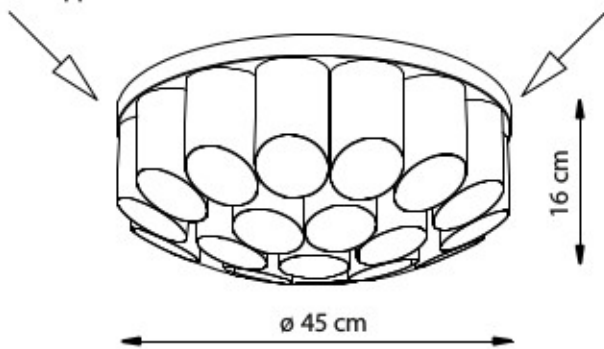


**ИНСТРУКЦИЯ ПО УСТАНОВКЕ  
И ПОДКЛЮЧЕНИЮ СВЕТИЛЬНИКА**

<p>1</p>  <p>OFF</p>	<p>2</p> 
<p>3</p> 	<p>4</p> 
<p>5</p>  <p>ON</p>	<p><b>ВНИМАНИЕ!</b> <b>ОЧЕНЬ ТЯЖЕЛАЯ ЛЮСТРА</b></p> <p>1. Светильник работает от сетевого напряжения 230В. 2. Всегда выключайте напряжение, когда устанавливаете светильник.</p>


**ТРУБКИ ИЗ АЛЮМИНИЯ МОГУТ БЫТЬ ЛЕГКО ПОВРЕЖДЕНЫ НАЖАТИЕМ ИЛИ СДАВЛИВАНИЕМ! ПОДНИМАТЬ ТОЛЬКО ЗА КРОМКУ ОСНОВАНИЯ!**




16 cm


ø 45 cm

720222




720227





ПОДНИМАТЬ  
ВДВОЕМ



ОБРАЩАТЬСЯ  
ОСТОРОЖНО