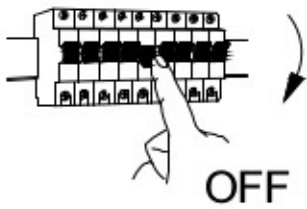
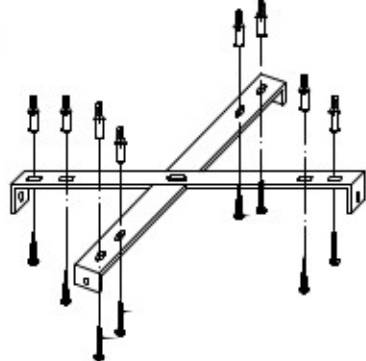
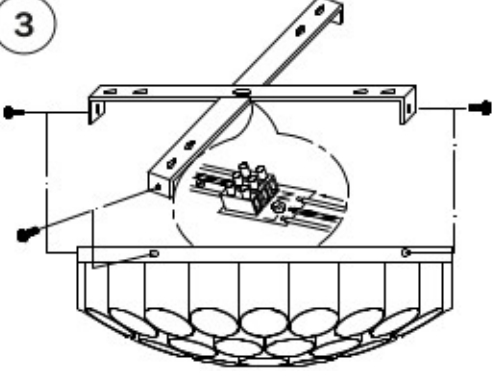
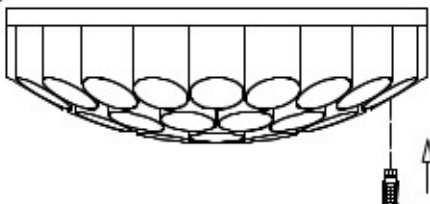
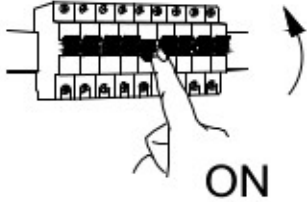
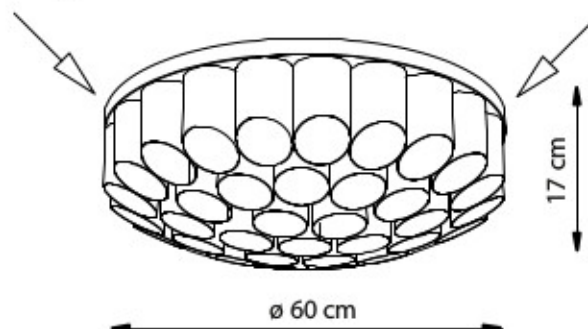


**ИНСТРУКЦИЯ ПО УСТАНОВКЕ
И ПОДКЛЮЧЕНИЮ СВЕТИЛЬНИКА**

<p>1</p>  <p>OFF</p>	<p>2</p> 
<p>3</p> 	<p>4</p> 
<p>5</p>  <p>ON</p>	<p>ВНИМАНИЕ! ОЧЕНЬ ТЯЖЕЛАЯ ЛЮСТРА</p> <p>1. Светильник работает от сетевого напряжения 230В. 2. Всегда выключайте напряжение, когда устанавливаете светильник.</p>

**ТРУБКИ ИЗ АЛЮМИНИЯ МОГУТ БЫТЬ ЛЕГКО ПОВРЕЖДЕНЫ
НАЖАТИЕМ ИЛИ СДАВЛИВАНИЕМ!
ПОДНИМАТЬ ТОЛЬКО ЗА КРОМКУ ОСНОВАНИЯ!**



720402



720407

