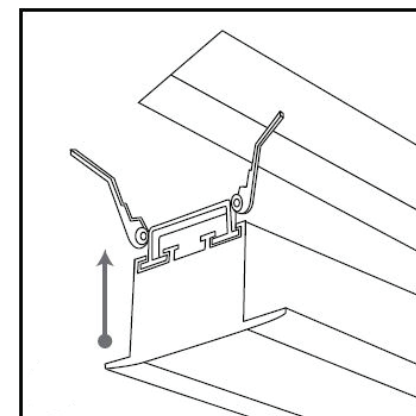
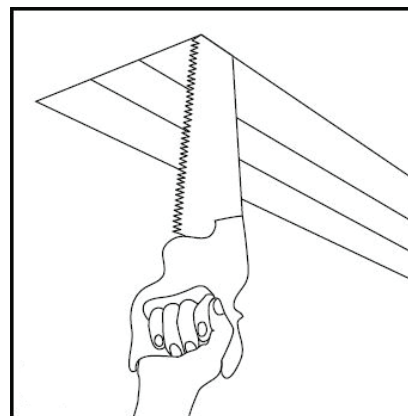


D^{nolux}[®]

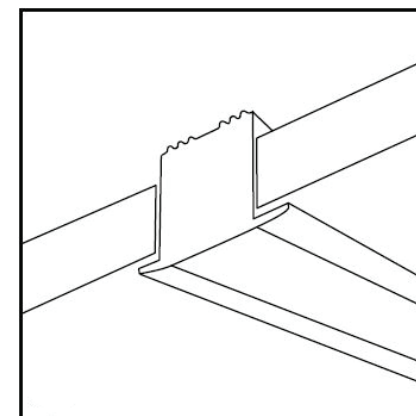
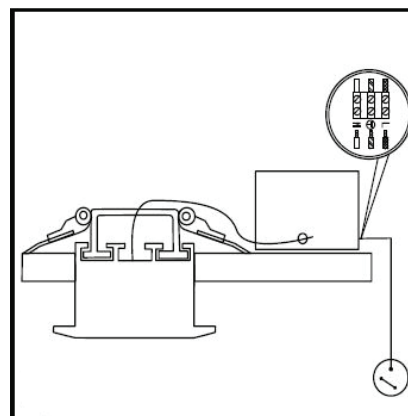
Мощность: 14,4 Вт
Световой поток: 1080 Lm
Цветовая температура: 3000 K
Степень защиты: IP20
Монтажные размеры: 37x505 мм
Габариты: 50x35x500 мм
Источник питания в комплекте

DL18502M50WW15



ИНСТРУКЦИЯ ПО УСТАНОВКЕ

1. Подготовить монтажное отверстие для светильника.
2. Подключить светильник к блоку питания соблюдая полярность.
Соединить провода, идущие из блока питания, с проводами Вашей проводки.
3. Установить светильник в монтажное отверстие.
4. Включить.



ВНИМАНИЕ!

При установке рекомендуется воспользоваться услугами специалиста.
Перед установкой убедитесь, что питание электрической сети выключено.
Не рекомендуется долгое время смотреть на включенный светильник.
Используется только в закрытых помещениях.

