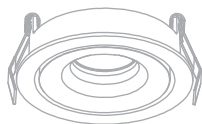


# LUMKER

## МОДУЛЬНЫЙ СВЕТИЛЬНИК COMBO 44



### КОМПЛЕКТАЦИЯ УПАКОВКИ



# КОРПУС СВЕТИЛЬНИКА



**белый** **черный** IP20

Цвета:                      черный/белый  
Тип монтажа:            встраиваемый  
Материал:                алюминий  
азмер:                    95x69 мм  
Монтажное отверстие: 85 мм




220-240В 15Вт CRI90

3000K 4000K 60

- производитель светодиода Cree
- мощность 15Вт
- световой поток 890/1051Лм

## АКСЕССУАРЫ



FS-GL-PG  
АНТИБЛИКОВАЯ  
РЕШЕТКА



FS-GL-DF  
РАСSEИВАТЕЛЬ



FS-GL-EL  
ЭЛЛИПТИЧЕСКИЙ  
РАСSEИВАТЕЛЬ




FS-LMTC15W350-Z  
ДИММИРУЕМЫЙ ДРАЙВЕР  
15 Вт  
300mA




РЕФЛЕКТОР




## РАМКИ



COMBO-1S1-BL/WN  
125x125  
□ > 112

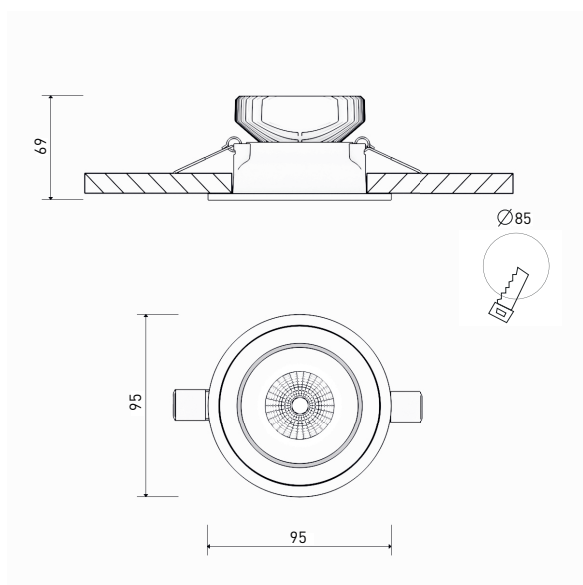
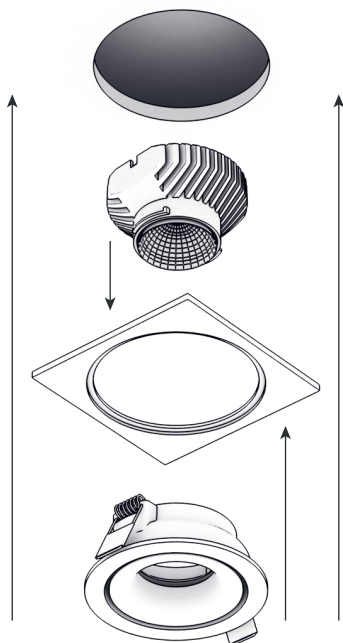


COMBO-1S2-BL/WN  
125x250  
□ > 110x230



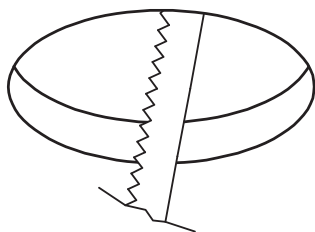
COMBO-1R2-BL/WN  
125x250  
□ > 110x230

# РУКОВОДСТВО ПО МОНТАЖУ



# РУКОВОДСТВО ПО МОНТАЖУ

1

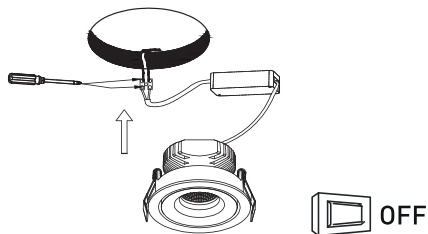


∅85

Подготовьте монтажное отверстие для установки светильника.

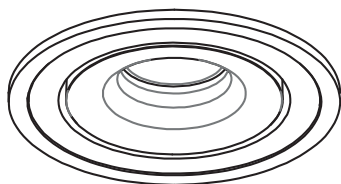
2

⚠ Перед установкой отключите электрическую сеть



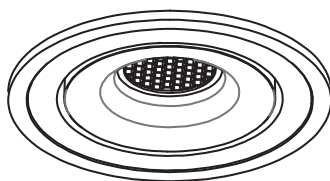
Подключите провода сети питания к драйверу светильника, затем уберите драйвер в запотолочное пространство, отогните вверх пружинные ушки светильника и установите его в отверстие.

3



Пружинные ушки надежно зафиксируют светильник в отверстии. Теперь можно включить питание светильника.

4



При желании вы можете дополнительно установить рассеиватель или антибликовую решетку (приобретаются отдельно)

## 1 ОБЩИЕ СВЕДЕНИЯ

Корпус светильника предназначен для использования с модулем LUMKER COMBO-BASE в целях основного или локального освещения жилых помещений, офисов, магазинов, выставочных павильонов, холлов гостиниц и других помещений.

Корпус светильника выполнен из алюминия и покрыт порошковой краской.

## 2 ТРЕБОВАНИЯ БЕЗОПАСНОСТИ

а. Конструкция изделия удовлетворяет требованиям электро- и пожарной безопасности по ГОСТ 12.2.007.0-75.

б. Монтаж и подключение изделия должны производиться квалифицированным специалистом со строгим соблюдением техники безопасности.

с. Монтаж и подключение изделия производить только при отключенном питании.

д. Перед включением питания убедитесь в правильности всех подключений, надежности фиксации проводов в клеммниках, отсутствии угрозы короткого замыкания.

е. Убедитесь, что изделие установлено правильно и в соответствии с требованиями пожарной безопасности.

ф. В случае неисправности изделия немедленно отключите питание и обратитесь по месту приобретения изделия.

г. Не пытайтесь самостоятельно вскрыть изделие.

## 3 ТРЕБОВАНИЯ ПО МОНТАЖУ И ЭКСПЛУАТАЦИИ

а. Не превышайте рабочее напряжение изделия.

б. В сетях с частыми или сильными перепадами напряжения подключайте изделие только через стабилизатор напряжения.

с. Не допускайте попадания влаги или образования конденсата на компонентах изделия.

д. Не допускайте механических повреждений корпуса, изоляции проводов и других частей изделия.

е. Категорически запрещается эксплуатация изделия, имеющего следы влаги или механических повреждений.

ф. Не устанавливайте изделие вблизи нагревательных приборов, нагретых предметов или поверхностей с температурой выше 40 градусов.

г. Не накрывайте изделие, обеспечьте свободную естественную вентиляцию радиатора и драйвера изделия.

h. Не располагайте драйвер на радиаторе изделия.

## 4 ПРАВИЛА ХРАНЕНИЯ, ТРАНСПОРТИРОВКИ И УТИЛИЗАЦИИ

- а. Упакованные изделия следует хранить под навесами или в помещениях при температуре  $-40..+60^{\circ}\text{C}$  и относительной влажности  $<98\%$ . Высота штабелирования не должна превышать 1 м.
- б. Изделия в упакованном виде могут транспортироваться закрытым видом транспорта либо в контейнерах.
- с. Изделия с истекшим сроком службы относятся к IV классу опасности (малоопасные отходы) и должны утилизироваться в соответствии с требованиями 89-ФЗ «об отходах производства и потребления».

## 5 ГАРАНТИЙНЫЙ ТАЛОН

- а. Срок гарантийного обслуживания изделия составляет 3 года с момента продажи.
- б. Гарантийные обязательства распространяются на случаи производственного брака, при отсутствии фактов, указывающих на неправильное обращение с изделием или нарушение требований по монтажу и эксплуатации.
- с. Гарантийные обязательства не выполняются при: поломках, связанных с нарушениями требований по технике безопасности.
- д. По всем вопросам, связанным с гарантийным обслуживанием, вы можете обратиться по месту приобретения изделия.
- е. Отметки о продаже:
  - 1. Артикул: \_\_\_\_\_
  - 2. Модель: \_\_\_\_\_
  - 3. Дата продажи: \_\_\_\_\_ М.П.
  - 4. Продавец: \_\_\_\_\_

[www.swgshop.ru](http://www.swgshop.ru)

---

8 (800) 333-48-52 8 (495) 374-84-52

📷 [swg\\_ru](#) **f** [www.facebook.com/swg.ru](http://www.facebook.com/swg.ru)